

# 四 半 期 報 告 書

(第132期第2四半期)

日 本 郵 船 株 式 会 社

東京都千代田区丸の内二丁目3番2号

---

# 四 半 期 報 告 書

---

- 1 本書は四半期報告書を金融商品取引法第27条の30の2に規定する開示用電子情報処理組織(EDINET)を使用し提出したデータに目次及び頁を付して出力・印刷したものです。
- 2 本書には、上記の方法により提出した四半期報告書に添付された四半期レビュー報告書及び上記の四半期報告書と同時に提出した確認書を末尾に綴じ込んでいます。

# 目 次

	頁
【表紙】 .....	1
第一部 【企業情報】 .....	2
第1 【企業の概況】 .....	2
1 【主要な経営指標等の推移】 .....	2
2 【事業の内容】 .....	2
第2 【事業の状況】 .....	3
1 【事業等のリスク】 .....	3
2 【経営者による財政状態、経営成績及びキャッシュ・フローの状況の分析】 .....	3
3 【経営上の重要な契約等】 .....	6
第3 【提出会社の状況】 .....	7
1 【株式等の状況】 .....	7
2 【役員の状況】 .....	9
第4 【経理の状況】 .....	10
1 【四半期連結財務諸表】 .....	11
2 【その他】 .....	21
第二部 【提出会社の保証会社等の情報】 .....	22

四半期レビュー報告書

確認書

## 【表紙】

【提出書類】	四半期報告書
【根拠条文】	金融商品取引法第24条の4の7第1項
【提出先】	関東財務局長
【提出日】	2018年11月13日
【四半期会計期間】	第132期第2四半期（自 2018年7月1日 至 2018年9月30日）
【会社名】	日本郵船株式会社
【英訳名】	Nippon Yusen Kabushiki Kaisha
【代表者の役職氏名】	代表取締役社長・社長経営委員 内藤 忠 顕
【本店の所在の場所】	東京都千代田区丸の内二丁目3番2号
【電話番号】	03-3284-5151
【事務連絡者氏名】	主計グループ長 河 邊 顕 子
【最寄りの連絡場所】	東京都千代田区丸の内二丁目3番2号
【電話番号】	03-3284-5151
【事務連絡者氏名】	主計グループ長 河 邊 顕 子
【縦覧に供する場所】	日本郵船株式会社横浜支店 （横浜市中区海岸通三丁目9番地） 日本郵船株式会社名古屋支店 （名古屋市中区錦二丁目3番4号） 日本郵船株式会社関西支店 （神戸市中央区海岸通一丁目1番1号） 株式会社東京証券取引所 （東京都中央区日本橋兜町2番1号） 株式会社名古屋証券取引所 （名古屋市中区栄三丁目8番20号）

## 第一部【企業情報】

### 第1【企業の概況】

#### 1【主要な経営指標等の推移】

回次	第131期 第2四半期 連結累計期間	第132期 第2四半期 連結累計期間	第131期
会計期間	自 2017年4月1日 至 2017年9月30日	自 2018年4月1日 至 2018年9月30日	自 2017年4月1日 至 2018年3月31日
売上高 (百万円)	1,064,279	915,670	2,183,201
経常利益又は経常損失 (△) (百万円)	22,012	△9,029	28,016
親会社株主に帰属する四半期 (当期)純利益又は親会社株主 に帰属する四半期純損失 (△) (百万円)	6,291	△9,795	20,167
四半期包括利益又は包括利益 (百万円)	3,418	△15,001	33,564
純資産額 (百万円)	587,209	564,828	588,255
総資産額 (百万円)	2,076,097	2,096,483	2,071,636
1株当たり四半期(当期)純利 益金額又は1株当たり四半期純 損失金額 (△) (円)	37.30	△58.07	119.57
自己資本比率 (%)	25.2	25.2	26.6
営業活動による キャッシュ・フロー (百万円)	32,776	△13,509	89,090
投資活動による キャッシュ・フロー (百万円)	△61,151	△130,128	△137,994
財務活動による キャッシュ・フロー (百万円)	2,823	117,338	17,587
現金及び現金同等物の四半期末 (期末)残高 (百万円)	112,662	79,885	103,278

回次	第131期 第2四半期 連結会計期間	第132期 第2四半期 連結会計期間
会計期間	自 2017年7月1日 至 2017年9月30日	自 2018年7月1日 至 2018年9月30日
1株当たり四半期純利益金額又 は1株当たり四半期純損失金額 (△) (円)	5.29	△30.83

(注) 1. 当社は四半期連結財務諸表を作成していますので、提出会社の主要な経営指標等の推移については記載していません。

2. 売上高には、消費税等は含まれていません。

3. 前第2四半期連結累計期間及び前連結会計年度の潜在株式調整後1株当たり四半期(当期)純利益金額については、潜在株式が存在しないため記載していません。当第2四半期連結累計期間の潜在株式調整後1株当たり四半期純利益金額については、1株当たり四半期純損失金額であり、また、潜在株式が存在しないため記載していません。

4. 「『税効果会計に係る会計基準』の一部改正」(企業会計基準第28号 平成30年2月16日)等を第1四半期連結会計期間の期首から適用しており、前第2四半期連結累計期間及び前連結会計年度に係る主要な経営指標等については、当該会計基準等を遡って適用した後の指標等となっています。

#### 2【事業の内容】

当第2四半期連結累計期間において、当社グループが営む事業の内容について、重要な変更はありません。

## 第2【事業の状況】

### 1【事業等のリスク】

当第2四半期連結累計期間において、前事業年度の有価証券報告書に記載した「第一部 企業情報 第2 事業の状況 2 事業等のリスク」について変更を要する重要事象等は発生していません。

### 2【経営者による財政状態、経営成績及びキャッシュ・フローの状況の分析】

#### (1) 財政状態及び経営成績の状況

##### ① 経営成績の状況

当第2四半期連結累計期間（2018年4月1日から2018年9月30日までの6ヶ月間）の業績は、連結売上高9,156億円（前年同四半期1兆642億円）、営業損失41億円（前年同四半期は営業利益127億円）、経常損失90億円（前年同四半期は経常利益220億円）、親会社株主に帰属する四半期純損失97億円（前年同四半期は親会社株主に帰属する四半期純利益62億円）となりました。

##### （概況）

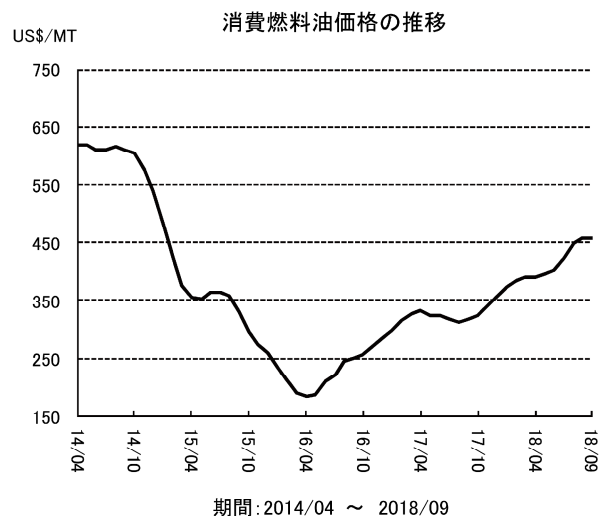
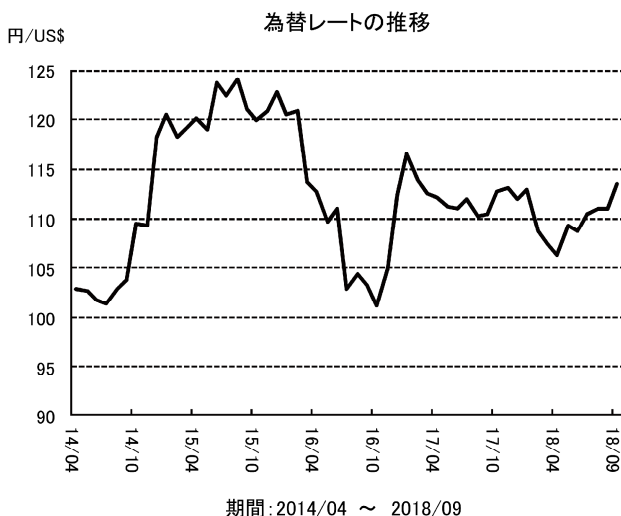
コンテナ船部門では、供給は前年に引き続き高い水準で推移しましたが、堅調な荷動きに支えられスポット運賃は概ね順調に推移しました。ドライバルク部門では、船腹の竣工ペースは着実にスローダウンしつつあり、かつ石炭や穀物などの荷動きも増加し、市況の緩やかな回復が続きました。一方、原油価格の高騰を受けて燃料油価格は上昇しました。

このような環境のなか、川崎汽船㈱及び㈱商船三井と定期コンテナ船事業を統合する目的で設立した新事業会社 OCEAN NETWORK EXPRESS PTE. LTD.（“ONE社”）は2018年4月1日よりサービスを開始しましたが、営業開始直後に発生したサービス混乱に伴う積高・消席率の落ち込みの影響などにより、損失を計上しました。加えて、当社においてコンテナ船事業の終了に伴い、主に第1四半期に多額の一時費用も発生しました。航空運送事業では当社の連結子会社である日本貨物航空㈱が機体の健全性の確認のために、運航する航空機11機全てを6月中旬に一旦運休させました。また、一部の航空機や予備エンジンの減損損失などによる特別損失を計上しました。一方、政策保有株式削減の方針に沿って、保有する有価証券の一部を売却し、投資有価証券売却益を特別利益に計上しました。

当第2四半期連結累計期間の売上高は、前年同四半期比1,486億円減（14.0%減）、営業利益は前年同四半期比169億円減、経常利益は前年同四半期比310億円減、親会社株主に帰属する四半期純利益は前年同四半期比160億円減となり、各段階損益において損失を計上しました。

なお、当第2四半期連結累計期間の為替レートと消費燃料油価格の変動は以下のとおりです。

	前第2四半期 (6ヶ月)	当第2四半期 (6ヶ月)	差額
平均為替レート	111.20円/US\$	109.48円/US\$	1.72円 円高
平均消費燃料油価格	US\$321.52/MT	US\$419.65/MT	US\$98.13 高



(注) 為替レート・消費燃料油価格とも、当社社内値です。

## (セグメント別概況)

当第2四半期連結累計期間のセグメント別概況は以下のとおりです。

(単位：億円)

		売上高				経常利益		
		前第2四半期 連結累計期間	当第2四半期 連結累計期間	増減額	増減率	前第2四半期 連結累計期間	当第2四半期 連結累計期間	増減額
一般貨物輸送事業	定期船事業	3,505	1,502	△2,003	△57.2%	133	△188	△322
	航空運送事業	471	291	△180	△38.2%	△0	△79	△79
	物流事業	2,467	2,657	189	7.7%	12	32	20
不定期専用船事業		3,812	4,146	334	8.8%	50	158	107
その他事業	不動産業	39	38	△1	△3.5%	14	14	△0
	その他の事業	791	901	110	14.0%	20	5	△14

#### <定期船事業>

コンテナ船部門では、2018年4月1日より新事業会社ONE社のサービスが開始されました。事業統合によるシナジー効果は着実に現出している一方、4月の営業開始直後に発生したサービス混乱の影響により積高・消席率の落ち込みが発生し、7月から9月の貨物繁忙期にかけて巻き返しを図ったものの、主力の北米航路のほかアジア域内航路などでもその影響が残り、想定を下回って推移しました。これによる運賃収入減に加えて、復航（北米発アジア向け、欧州発アジア向け等）における積高減の影響によってアジアへのコンテナ回送費用が増加したことも収支を圧迫しました。運賃水準は、北米・欧州航路ともに概ね順調に推移しました。

当社においては、主に第1四半期に定期コンテナ船事業の終了に要する一時費用が想定以上に発生しましたが、7月以降は大幅に減少しました。国内・海外コンテナターミナルの総取扱量は前年同四半期比で減少しました。

以上の結果、定期船事業全体では損失を計上しました。また、売上高は持分法適用会社であるONE社の売上高が含まれないこともあり、前年同四半期比で大きく減少しています。

#### <航空運送事業>

航空運送事業では、当社の連結子会社である日本貨物航空(株)が過去に行った整備作業が不適切であったなどとして、2018年7月20日に国土交通大臣より「航空輸送の安全の確保に関する事業改善命令及び業務改善命令」を受け、同年8月17日に改善措置を提出しました。同社は、機体の健全性を確認するために、6月中旬から運航する航空機11機全てを運休させ、健全性が確認された機体から順次運航を再開しています。10月上旬には5機目が運航を再開し、上海線、香港線、北米線、欧州線に就航していますが、前年同四半期比減収となり損失を計上しました。

加えて、上記の改善措置のひとつとして、運航する機種をボーイング747-8Fの1機種に絞る方針を決定しました。これに伴い、保有するボーイング747-400Fや予備エンジンの減損損失などによる特別損失を計上しました。

#### <物流事業>

航空貨物取扱事業は、特に日本で取扱量が増加し、粗利も改善しました。海上貨物取扱事業は、アジアでの仕入れコストの高止まりにより粗利の改善が遅れましたが、取扱量は増加しました。ロジスティクス事業は、新規ビジネスへの参入による販売の拡大や効率化・コスト削減を進め、堅調に推移しました。内航輸送事業は、台風及び地震の影響があり、航海数は減りましたが、堅調な荷動きに支えられ好調な収支を維持しました。

以上の結果、物流事業全体では、前年同四半期比増収増益となりました。

### <不定期専用船事業>

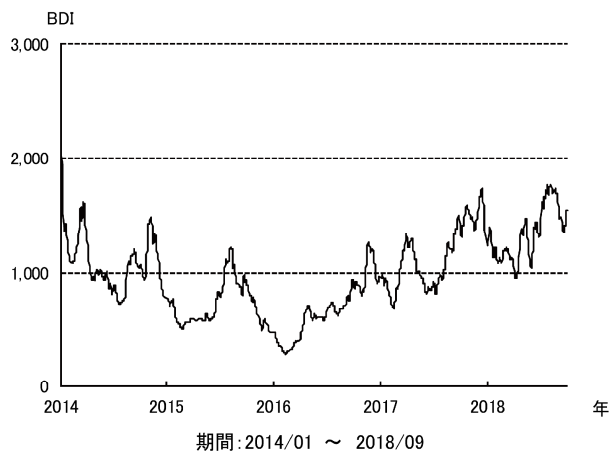
自動車輸送部門では、北米、欧州向けの荷動きは堅調でしたが、原油をはじめとした資源価格の低迷を背景に減少した資源国向け輸送量の回復が遅れており、完成車海上輸送台数は前年同四半期比で減少しました。自動車物流では、一部の地域で自動車販売台数伸び悩みの影響を受けて取扱台数が減少しましたが、引き続き将来の成長市場における事業拡大の検討を進めています。

ドライバルク部門は、解撤よりも新造船の竣工数が上回り船腹量は増加しましたが、鉄鉱石・石炭・穀物の荷動きが堅調に推移し、市況は改善しました。このような状況下、当社グループは長期契約の獲得に努めるとともに、効率的な運航の徹底を進めるなどのコスト削減や高コストの傭船の期限前返船を進めました。さらに、貨物の組合せや配船の工夫によりバラスト航海を減らすなど、収支の向上を図りました。

リキッド部門では、VLCC（大型タンカー）は、荷動き好調の中で、老齢船の解撤が進み需給バランスが改善したものの、市況は引き続き低迷しました。石油製品タンカーは、全体的に荷動きは好調であったものの、新造船の供給圧力がそれを上回ったため市況は低迷しましたが、LPG船は米国出シアジア向けの出荷増によるトンマイル増加により、市況は回復傾向となりました。LNG船は当第2四半期連結累計期間に新造船が3隻竣工し、安定的な収益を生む長期契約に支えられて収支は順調に推移しました。海洋事業においてもFPSO（浮体式海洋石油・ガス生産貯蔵積出設備）、ドリルシップやシャトルタンカーが順調に稼働しました。

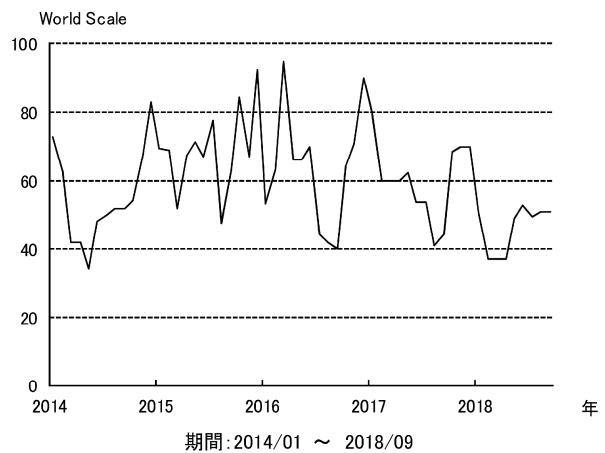
以上の結果、不定期専用船事業全体で前年同四半期比増収増益となりました。

不定期船市況 BDI の推移



タンカー運賃

中東湾岸積日本向け VLCC 型最高値の推移



### <不動産業、その他の事業>

不動産業は順調に推移し、売上高、経常利益ともにほぼ前年同四半期並みとなりました。

その他の事業は、客船事業ではワールドクルーズを実施し乗船率が上昇しましたが、船用燃料油販売事業で燃料油単価が上昇したものの粗利が低下したことなどから前年同四半期比増収減益となりました。

## ② 財政状態の状況

当第2四半期連結会計期間末の総資産は前連結会計年度末に比べ248億円増加し、2兆964億円となりました。負債合計額は前連結会計年度末に比べて482億円増加し、1兆5,316億円となりました。純資産の部では、利益剰余金が148億円減少し、株主資本とその他の包括利益累計額の合計である自己資本が5,292億円となり、これに非支配株主持分355億円を加えた純資産の合計は5,648億円となりました。これらにより、有利子負債自己資本比率（D/Eレシオ）は2.11となりました。D/Eレシオ算定上の有利子負債は四半期連結貸借対照表上に計上されている負債のうち、借入金、社債、コマーシャル・ペーパー及びリース債務を対象としています。

なお、「『税効果会計に係る会計基準』の一部改正」（企業会計基準第28号 平成30年2月16日）等を第1四半期連結会計期間の期首から適用しており、財政状態については遡及適用後の前連結会計年度末の数値で比較を行っています。



(2) キャッシュ・フローの状況

当第2四半期連結累計期間における現金及び現金同等物の四半期末残高は、期首残高比233億円減少の798億円となりました。

当第2四半期連結累計期間の営業活動によるキャッシュ・フローは、税金等調整前四半期純損失△12億円、現金支出を伴わない減価償却費454億円、利息の支払額107億円、独禁法関連の支払額189億円等により△135億円（前年同四半期327億円）となりました。

投資活動によるキャッシュ・フローは、船舶を中心とする固定資産の取得及び売却やONE社への出資等により△1,301億円（前年同四半期△611億円）となりました。

財務活動によるキャッシュ・フローは、借入金の増加等により1,173億円（前年同四半期28億円）となりました。

(3) 研究開発活動

当第2四半期連結累計期間における研究開発費の総額は374百万円です。

なお、当第2四半期連結累計期間において、当社グループの研究開発活動の状況に重要な変更はありません。

3 【経営上の重要な契約等】

該当事項はありません。

### 第3【提出会社の状況】

#### 1【株式等の状況】

##### (1)【株式の総数等】

###### ①【株式の総数】

種類	発行可能株式総数 (株)
普通株式	298,355,000
計	298,355,000

###### ②【発行済株式】

種類	第2四半期会計期間末 現在発行数 (株) (2018年9月30日)	提出日現在発行数 (株) (2018年11月13日)	上場金融商品取引所 名又は登録認可金融 商品取引業協会名	内容
普通株式	170,055,098	170,055,098	東京、名古屋 各証券取引所 (注)	単元株式数は100株です。
計	170,055,098	170,055,098	—	—

(注) 東京、名古屋とも市場第一部に上場しています。

##### (2)【新株予約権等の状況】

###### ①【ストックオプション制度の内容】

該当事項はありません。

###### ②【その他の新株予約権等の状況】

該当事項はありません。

##### (3)【行使価額修正条項付新株予約権付社債券等の行使状況等】

該当事項はありません。

##### (4)【発行済株式総数、資本金等の推移】

年月日	発行済株式 総数増減数 (株)	発行済株式 総数残高 (株)	資本金増減額 (千円)	資本金残高 (千円)	資本準備金 増減額 (千円)	資本準備金 残高 (千円)
2018年9月30日	—	170,055,098	—	144,319,833	—	30,191,857

## (5) 【大株主の状況】

2018年9月30日現在

氏名又は名称	住所	所有株式数 (千株)	発行済株式(自己株式を除く。)の総数に対する所有株式数の割合(%)
日本トラスティ・サービス信託銀行(株) (信託口)	東京都中央区晴海1-8-11	10,764	6.35
日本マスタートラスト信託銀行(株) (信託口)	東京都港区浜松町2-11-3	10,711	6.32
(株)オフィスサポート	東京都渋谷区東3-22-14	4,867	2.87
三菱重工業(株)	東京都港区港南2-16-5	4,103	2.42
日本トラスティ・サービス信託銀行(株) (信託口9)	東京都中央区晴海1-8-11	3,972	2.34
明治安田生命保険(相) (常任代理人 資産管理サービス信託 銀行(株))	東京都千代田区丸の内2-1-1 (東京都中央区晴海1-8-12)	3,447	2.03
日本トラスティ・サービス信託銀行(株) (信託口5)	東京都中央区晴海1-8-11	3,087	1.82
(株)レノ	東京都渋谷区東3-22-14	3,040	1.79
東京海上日動火災保険(株)	東京都千代田区丸の内1-2-1	2,894	1.71
STATE STREET BANK WEST CLIENT - TREATY 505234 (常任代理人 (株)みずほ銀行決済営業 部)	1776 HERITAGE DRIVE, NORTH QUINCY, MA 02171, U.S.A. (東京都港区港南2-15-1)	2,393	1.41
計	—	49,282	29.06

## (6) 【議決権の状況】

## ① 【発行済株式】

2018年9月30日現在

区分	株式数(株)	議決権の数(個)	内容
無議決権株式	—	—	—
議決権制限株式(自己株式等)	—	—	—
議決権制限株式(その他)	—	—	—
完全議決権株式(自己株式等)	普通株式 486,100	—	—
完全議決権株式(その他)	普通株式 168,884,100	1,688,841	—
単元未満株式	普通株式 684,898	—	—
発行済株式総数	170,055,098	—	—
総株主の議決権	—	1,688,841	—

(注) 「完全議決権株式(その他)」欄の普通株式には、証券保管振替機構名義の株式1,400株(議決権14個)及び日本マスタートラスト信託銀行(株)(役員報酬BIP信託口)が所有する当社株式861,900株(議決権8,619個)が含まれています。

## ② 【自己株式等】

2018年9月30日現在

所有者の氏名又は名称	所有者の住所	自己名義 所有株式数 (株)	他人名義 所有株式数 (株)	所有株式数 の合計 (株)	発行済株式 総数に対する 所有株式数 の割合(%)
日本郵船(株)(注) 1, 2	東京都千代田区丸の内 2-3-2	481,400	—	481,400	0.28
日本港運(株)	神戸市中央区海岸通 5-1-3	800	—	800	0.00
三洋海事(株)	兵庫県尼崎市中在家町 3-449	1,500	—	1,500	0.00
太平洋汽船(株)	東京都千代田区神田駿河台 4-2-5	2,400	—	2,400	0.00
計	—	486,100	—	486,100	0.28

(注) 1. 株主名簿上は当社名義となっていますが、実質的に所有していない株式50株(議決権0個)があります。なお、当該株式数は「① 発行済株式」の「単元未満株式」欄の普通株式に含まれています。

2. 日本マスタートラスト信託銀行(株)(役員報酬BIP信託口)が所有する当社株式861,900株(議決権8,619個)は含まれていません。

## 2 【役員】の状況】

前事業年度の有価証券報告書提出日後、当四半期累計期間において役員の変動はありません。

## 第4【経理の状況】

### 1. 四半期連結財務諸表の作成方法について

当社の四半期連結財務諸表は、「四半期連結財務諸表の用語、様式及び作成方法に関する規則」（平成19年内閣府令第64号）及び「海運企業財務諸表準則」（昭和29年運輸省告示第431号）に基づいて作成しています。

### 2. 監査証明について

当社は、金融商品取引法第193条の2第1項の規定に基づき、第2四半期連結会計期間（自 2018年7月1日 至 2018年9月30日）及び第2四半期連結累計期間（自 2018年4月1日 至 2018年9月30日）に係る四半期連結財務諸表について、有限責任監査法人トーマツにより四半期レビューを受けています。

1 【四半期連結財務諸表】

(1) 【四半期連結損益計算書及び四半期連結包括利益計算書】

【四半期連結損益計算書】

【第2四半期連結累計期間】

(単位：百万円)

	前第2四半期連結累計期間 (自 2017年4月1日 至 2017年9月30日)	当第2四半期連結累計期間 (自 2018年4月1日 至 2018年9月30日)
売上高	1,064,279	915,670
売上原価	949,947	824,862
売上総利益	114,331	90,808
販売費及び一般管理費	※ 101,590	※ 95,003
営業利益又は営業損失 (△)	12,741	△4,194
営業外収益		
受取利息	1,781	1,694
受取配当金	3,925	5,326
持分法による投資利益	10,032	—
為替差益	904	1,588
その他	2,178	2,937
営業外収益合計	18,822	11,546
営業外費用		
支払利息	8,554	11,607
持分法による投資損失	—	1,316
その他	996	3,459
営業外費用合計	9,551	16,382
経常利益又は経常損失 (△)	22,012	△9,029
特別利益		
固定資産売却益	709	5,690
投資有価証券売却益	3,494	17,596
その他	1,041	3,061
特別利益合計	5,245	26,348
特別損失		
固定資産売却損	43	75
減損損失	324	11,727
独禁法関連損失	2,723	—
その他	5,645	6,741
特別損失合計	8,736	18,544
税金等調整前四半期純利益又は 税金等調整前四半期純損失 (△)	18,520	△1,225
法人税等	9,258	6,511
四半期純利益又は四半期純損失 (△)	9,262	△7,737
非支配株主に帰属する四半期純利益	2,970	2,058
親会社株主に帰属する四半期純利益又は 親会社株主に帰属する四半期純損失 (△)	6,291	△9,795

## 【四半期連結包括利益計算書】

## 【第2四半期連結累計期間】

(単位：百万円)

	前第2四半期連結累計期間 (自 2017年4月1日 至 2017年9月30日)	当第2四半期連結累計期間 (自 2018年4月1日 至 2018年9月30日)
四半期純利益又は四半期純損失(△)	9,262	△7,737
その他の包括利益		
その他有価証券評価差額金	△5,485	△11,214
繰延ヘッジ損益	△524	△1,535
為替換算調整勘定	5,024	△1,662
退職給付に係る調整額	△1,277	△518
持分法適用会社に対する持分相当額	△3,580	7,666
その他の包括利益合計	△5,844	△7,263
四半期包括利益	3,418	△15,001
(内訳)		
親会社株主に係る四半期包括利益	△697	△17,533
非支配株主に係る四半期包括利益	4,115	2,532

## (2) 【四半期連結貸借対照表】

(単位：百万円)

	前連結会計年度 (2018年3月31日)	当第2四半期連結会計期間 (2018年9月30日)
<b>資産の部</b>		
流動資産		
現金及び預金	104,899	82,130
受取手形及び営業未収入金	259,367	226,213
有価証券	155	238
たな卸資産	※1 46,598	※1 43,236
繰延及び前払費用	68,758	70,801
その他	87,013	82,795
貸倒引当金	△2,194	△3,554
流動資産合計	564,597	501,860
固定資産		
有形固定資産		
船舶（純額）	631,840	642,516
建物及び構築物（純額）	79,083	84,580
航空機（純額）	47,813	41,179
機械装置及び運搬具（純額）	27,691	28,576
器具及び備品（純額）	5,919	6,005
土地	71,516	69,312
建設仮勘定	49,920	51,960
その他（純額）	4,985	5,375
有形固定資産合計	918,770	929,507
無形固定資産		
借地権	5,144	4,648
ソフトウェア	6,807	5,827
のれん	22,032	22,094
その他	2,948	3,763
無形固定資産合計	36,932	36,332
投資その他の資産		
投資有価証券	423,246	502,962
長期貸付金	20,819	22,793
退職給付に係る資産	52,971	52,445
繰延税金資産	8,461	7,635
その他	52,779	49,042
貸倒引当金	△7,263	△6,426
投資その他の資産合計	551,015	628,453
固定資産合計	1,506,718	1,594,293
繰延資産	319	329
資産合計	2,071,636	2,096,483



(単位：百万円)

	前連結会計年度 (2018年3月31日)	当第2四半期連結会計期間 (2018年9月30日)
<b>負債の部</b>		
流動負債		
支払手形及び営業未払金	206,205	164,067
1年内償還予定の社債	30,000	30,000
短期借入金	113,198	238,238
コマーシャル・ペーパー	—	33,000
未払法人税等	6,803	7,133
前受金	48,543	39,792
賞与引当金	9,271	9,095
役員賞与引当金	368	242
株式給付引当金	59	591
独禁法関連引当金	499	—
契約損失引当金	3,129	—
事業再編関連引当金	2,241	965
その他	96,638	80,462
流動負債合計	516,959	603,589
固定負債		
社債	145,000	125,000
長期借入金	683,184	671,923
繰延税金負債	52,215	45,744
退職給付に係る負債	18,301	18,410
役員退職慰労引当金	1,958	1,333
株式給付引当金	479	—
特別修繕引当金	21,335	18,989
その他	43,945	46,665
固定負債合計	966,420	928,065
負債合計	1,483,380	1,531,655
純資産の部		
株主資本		
資本金	144,319	144,319
資本剰余金	35,112	34,922
利益剰余金	345,404	330,595
自己株式	△3,801	△3,710
株主資本合計	521,035	506,127
その他の包括利益累計額		
その他有価証券評価差額金	41,637	30,514
繰延ヘッジ損益	△18,929	△13,506
為替換算調整勘定	△3,101	△4,666
退職給付に係る調整累計額	11,245	10,762
その他の包括利益累計額合計	30,851	23,104
非支配株主持分	36,368	35,596
純資産合計	588,255	564,828
負債純資産合計	2,071,636	2,096,483

## (3) 【四半期連結キャッシュ・フロー計算書】

(単位：百万円)

	前第2四半期連結累計期間 (自 2017年4月1日 至 2017年9月30日)	当第2四半期連結累計期間 (自 2018年4月1日 至 2018年9月30日)
<b>営業活動によるキャッシュ・フロー</b>		
税金等調整前四半期純利益又は 税金等調整前四半期純損失 (△)	18,520	△1,225
減価償却費	42,679	45,479
減損損失	324	11,727
独禁法関連損失	2,723	—
有形及び無形固定資産除売却損益 (△は益)	△393	△5,120
有価証券及び投資有価証券売却損益 (△は益)	△3,463	△17,976
有価証券及び投資有価証券評価損益 (△は益)	15	5
持分法による投資損益 (△は益)	△10,032	1,316
受取利息及び受取配当金	△5,706	△7,021
支払利息	8,554	11,607
為替差損益 (△は益)	362	△9,258
売上債権の増減額 (△は増加)	△22,354	35,877
たな卸資産の増減額 (△は増加)	△4,816	3,583
仕入債務の増減額 (△は減少)	5,900	△43,420
その他	8,190	△17,524
小計	40,504	8,049
利息及び配当金の受取額	12,703	13,817
利息の支払額	△8,749	△10,766
独禁法関連の支払額	△2,587	△18,997
法人税等の支払額又は還付額 (△は支払)	△9,094	△5,612
営業活動によるキャッシュ・フロー	32,776	△13,509
<b>投資活動によるキャッシュ・フロー</b>		
有価証券の取得による支出	—	△82
有形及び無形固定資産の取得による支出	△75,305	△91,888
有形及び無形固定資産の売却による収入	14,626	28,067
投資有価証券の取得による支出	△13,311	△98,248
投資有価証券の売却及び償還による収入	8,623	31,469
連結の範囲の変更を伴う子会社株式の取得による 支出	△4,613	△2,686
連結の範囲の変更を伴う子会社株式の売却による 支出	△268	—
連結の範囲の変更を伴う子会社株式の売却による 収入	—	2,741
貸付けによる支出	△3,042	△4,120
貸付金の回収による収入	8,140	3,404
その他	3,998	1,214
投資活動によるキャッシュ・フロー	△61,151	△130,128

(単位：百万円)

	前第2四半期連結累計期間 (自 2017年4月1日 至 2017年9月30日)	当第2四半期連結累計期間 (自 2018年4月1日 至 2018年9月30日)
財務活動によるキャッシュ・フロー		
短期借入金の純増減額 (△は減少)	△102	85,558
コマーシャル・ペーパーの純増減額 (△は減少)	—	33,000
長期借入れによる収入	39,166	61,257
長期借入金の返済による支出	△58,141	△38,082
社債の発行による収入	29,852	9,937
社債の償還による支出	—	△30,000
自己株式の取得による支出	△7	△7
自己株式の売却による収入	34	105
配当金の支払額	—	△5,087
非支配株主への配当金の支払額	△6,200	△3,915
連結の範囲の変更を伴わない子会社株式の取得による支出	—	△103
その他	△1,777	4,675
財務活動によるキャッシュ・フロー	2,823	117,338
現金及び現金同等物に係る換算差額	670	2,401
現金及び現金同等物の増減額 (△は減少)	△24,880	△23,897
現金及び現金同等物の期首残高	137,444	103,278
連結の範囲の変更に伴う現金及び現金同等物の増減額 (△は減少)	51	475
連結子会社の決算期変更に伴う現金及び現金同等物の期首残高増減額 (△は減少)	47	28
現金及び現金同等物の四半期末残高	※ 112,662	※ 79,885

**【注記事項】****(会計方針の変更)**

(IFRS第9号「金融商品」及びIFRS第15号「顧客との契約から生じる収益」の適用)

国際財務報告基準に準拠した財務諸表を作成している関係会社において、IFRS第9号「金融商品」及びIFRS第15号「顧客との契約から生じる収益」が2018年1月1日以後開始する事業年度から適用されることに伴い、当該会計基準を第1四半期連結会計期間から適用しています。

当該会計基準の適用が四半期連結財務諸表に与える影響は軽微です。

(連結財務諸表作成における在外子会社等の会計処理に関する当面の取扱い等の適用)

「連結財務諸表作成における在外子会社等の会計処理に関する当面の取扱い」(実務対応報告第18号 平成30年9月14日)及び「持分法適用関連会社の会計処理に関する当面の取扱い」(実務対応報告第24号 平成30年9月14日)を当第2四半期連結会計期間から早期適用しています。

当該会計基準の早期適用が四半期連結財務諸表に与える影響は軽微です。

**(追加情報)**

(「『税効果会計に係る会計基準』の一部改正」等の適用)

「『税効果会計に係る会計基準』の一部改正」(企業会計基準第28号 平成30年2月16日)等を第1四半期連結会計期間の期首から適用しており、繰延税金資産は投資その他の資産の区分に表示し、繰延税金負債は固定負債の区分に表示しています。

**(四半期連結損益計算書関係)**

※ 販売費及び一般管理費のうち主要なものは次のとおりです。

	前第2四半期連結累計期間 (自 2017年4月1日 至 2017年9月30日)	当第2四半期連結累計期間 (自 2018年4月1日 至 2018年9月30日)
従業員給与	41,439百万円	36,599百万円

**(四半期連結貸借対照表関係)**

※ 1. たな卸資産の内訳

	前連結会計年度 (2018年3月31日)	当第2四半期連結会計期間 (2018年9月30日)
商品及び製品	1,934百万円	1,976百万円
仕掛品	656 "	877 "
原材料及び貯蔵品	44,006 "	40,382 "

## 2. 偶発債務

### (1) 保証債務等

連結会社（当社及び連結子会社）以外の会社の金融機関からの借入れ等に対し、債務保証等を行っています。

前連結会計年度 (2018年3月31日)		当第2四半期連結会計期間 (2018年9月30日)	
PE WHEATSTONE PTY LTD	43,347百万円	PE WHEATSTONE PTY LTD	45,680百万円
CAMERON LNG, LLC	32,132 "	CAMERON LNG, LLC	35,438 "
LNG SAKURA SHIPPING CORPORATION	7,131 "	LNG SAKURA SHIPPING CORPORATION	6,857 "
YEBISU SHIPPING LTD.	5,484 "	YEBISU SHIPPING LTD.	5,758 "
TATA NYK SHIPPING PTE. LTD.	4,728 "	TATA NYK SHIPPING PTE. LTD.	4,414 "
OJV CAYMAN 5 LTD.	3,367 "	OJV CAYMAN 5 LTD.	3,162 "
ETESCO DRILLING SERVICES, LLC	2,555 "	ETESCO DRILLING SERVICES, LLC	2,556 "
OJV CAYMAN 1 LTD.	2,319 "	ROLF LOGISTIC LLC	1,896 "
ROLF LOGISTIC LLC	2,163 "	BETA LULA CENTRAL S. A. R. L.	1,780 "
NYP SHIPPING LTD.	1,726 "	NYP SHIPPING LTD.	1,774 "
NYT SHIPPING LTD.	1,726 "	NYT SHIPPING LTD.	1,774 "
BETA LULA CENTRAL S. A. R. L.	1,665 "	PT. NEW PRIOK CONTAINER TERMINAL ONE	1,271 "
PT. NEW PRIOK CONTAINER TERMINAL ONE	1,189 "	NYK ARMATEUR S. A. S.	1,004 "
従業員	229 "	従業員	195 "
その他24社	6,951 "	その他21社	4,187 "
計	116,718百万円	計	117,753百万円

(注) 複数の保証人がいる連帯保証については、当社及び連結子会社の負担となる金額を記載しています。

### (2) (前連結会計年度)

当社及び連結子会社が船舶に関して締結しているオペレーティング・リース契約の一部には残価保証の条項が含まれています。残価保証による潜在的な最大支払額は8,606百万円であり、当該オペレーティング・リース契約の購入選択権を行使せずにリース資産を返却することを選択した場合に支払いを実行する可能性があります。なお、当該オペレーティング・リース契約は2020年3月までの間に終了します。

(当第2四半期連結会計期間)

当社及び連結子会社が船舶に関して締結しているオペレーティング・リース契約の一部には残価保証の条項が含まれています。残価保証による潜在的な最大支払額は8,837百万円であり、当該オペレーティング・リース契約の購入選択権を行使せずにリース資産を返却することを選択した場合に支払いを実行する可能性があります。なお、当該オペレーティング・リース契約は2020年3月までの間に終了します。

### (3) (前連結会計年度)

当社及び連結子会社が航空機に関して締結しているオペレーティング・リース契約の一部には残価保証の条項が含まれています。残価保証による潜在的な最大支払額は57,987百万円であり、リース期間終了後に当該リース資産を返却することを選択した場合に支払いを実行する可能性があります。なお、当該オペレーティング・リース契約は2026年12月までの間に終了します。

(当第2四半期連結会計期間)

当社及び連結子会社が航空機に関して締結しているオペレーティング・リース契約の一部には残価保証の条項が含まれています。残価保証による潜在的な最大支払額は52,389百万円であり、リース期間終了後に当該リース資産を返却することを選択した場合に支払いを実行する可能性があります。なお、当該オペレーティング・リース契約は2026年12月までの間に終了します。

(4) (前連結会計年度)

当社グループは、独占禁止法違反の疑いがあるとして、2012年9月以降自動車等の貨物輸送に関して複数の海外当局の調査対象となっています。また、完成自動車車両等の海上輸送について、主要自動車船社と共同して運賃を設定したとして、請求金額を特定しないまま損害賠償及び差し止め等を求める集団民事訴訟を、米国その他の地域にて提起されています。

海外当局による調査及び集団民事訴訟については、現時点ではそれらの結果を合理的に予測することは困難です。

(当第2四半期連結会計期間)

当社グループは、独占禁止法違反の疑いがあるとして、2012年9月以降自動車等の貨物輸送に関して複数の海外当局の調査対象となっています。また、完成自動車車両等の海上輸送について、主要自動車船社と共同して運賃を設定したとして、請求金額を特定しないまま損害賠償を求める集団民事訴訟や、個別の民事訴訟が米国その他の地域にて提起されています。

海外当局による調査及び民事上の損害賠償請求訴訟については、現時点ではそれらの結果を合理的に予測することは困難です。

(四半期連結キャッシュ・フロー計算書関係)

※ 現金及び現金同等物の四半期末残高と四半期連結貸借対照表に掲記されている科目の金額との関係は、次のとおりです。

	前第2四半期連結累計期間 (自 2017年4月1日 至 2017年9月30日)	当第2四半期連結累計期間 (自 2018年4月1日 至 2018年9月30日)
現金及び預金勘定	117,817百万円	82,130百万円
預入期間が3ヶ月を超える定期預金	△5,155 "	△2,245 "
現金及び現金同等物	112,662百万円	79,885百万円

(株主資本等関係)

I 前第2四半期連結累計期間 (自 2017年4月1日 至 2017年9月30日)

1. 配当金支払額

該当事項はありません。

2. 株主資本の金額の著しい変動

当社は、2017年6月21日開催の第130期定時株主総会決議に基づき、資本準備金121,500百万円及び利益準備金13,146百万円を減少し、それぞれその他資本剰余金及び繰越利益剰余金に振替えるとともに、その他資本剰余金のうち122,500百万円を繰越利益剰余金に振替えました。

この結果、第1四半期連結会計期間において資本剰余金が122,500百万円減少し、利益剰余金が122,500百万円増加しています。

II 当第2四半期連結累計期間 (自 2018年4月1日 至 2018年9月30日)

1. 配当金支払額

(決議)	株式の種類	配当金の総額 (百万円)	配当の原資	1株当たり 配当額 (円)	基準日	効力発生日
2018年6月20日 定時株主総会	普通株式	5,087	利益剰余金	30	2018年3月31日	2018年6月21日

(注) 2018年6月20日定時株主総会の決議による配当金の総額には、役員報酬BIP信託口が保有する当社株式に対する配当金27百万円が含まれています。

2. 基準日が当第2四半期連結累計期間に属する配当のうち、配当の効力発生日が当第2四半期連結会計期間末後となるもの

(決議)	株式の種類	配当金の総額 (百万円)	配当の原資	1株当たり 配当額 (円)	基準日	効力発生日
2018年10月31日 取締役会	普通株式	1,695	利益剰余金	10	2018年9月30日	2018年11月20日

(注) 2018年10月31日取締役会の決議による配当金の総額には、役員報酬BIP信託口が保有する当社株式に対する配当金8百万円が含まれています。

(セグメント情報等)

【セグメント情報】

I 前第2四半期連結累計期間(自 2017年4月1日 至 2017年9月30日)

報告セグメントごとの売上高及び利益又は損失の金額に関する情報

(単位: 百万円)

	一般貨物輸送事業			不定期 専用船 事業	その他事業		計	調整額 (注1)	四半期連結 損益計算書 計上額 (注2)
	定期船 事業	航空運送 事業	物流事業		不動産業	その他の 事業			
売上高									
(1) 外部顧客に対する 売上高	343,451	44,436	244,777	380,945	3,505	47,161	1,064,279	—	1,064,279
(2) セグメント間の 内部売上高又は振替高	7,113	2,708	1,978	259	432	31,943	44,436	△44,436	—
計	350,565	47,145	246,756	381,204	3,938	79,105	1,108,716	△44,436	1,064,279
セグメント利益 又は損失(△)	13,370	△69	1,229	5,061	1,454	2,059	23,106	△1,093	22,012

(注) 1. セグメント利益又は損失の調整額の内容は、セグメント間取引及び振替高に係る調整11百万円、全社費用△1,105百万円です。なお、全社費用は、特定のセグメントに帰属しない一般管理費です。

2. セグメント利益又は損失は、四半期連結損益計算書の経常利益と調整を行っています。

II 当第2四半期連結累計期間(自 2018年4月1日 至 2018年9月30日)

1. 報告セグメントごとの売上高及び利益又は損失の金額に関する情報

(単位: 百万円)

	一般貨物輸送事業			不定期 専用船 事業	その他事業		計	調整額 (注1)	四半期連結 損益計算書 計上額 (注2)
	定期船 事業	航空運送 事業	物流事業		不動産業	その他の 事業			
売上高									
(1) 外部顧客に対する 売上高	145,818	27,350	264,521	413,360	3,313	61,305	915,670	—	915,670
(2) セグメント間の 内部売上高又は振替高	4,385	1,768	1,219	1,302	487	28,877	38,041	△38,041	—
計	150,204	29,119	265,741	414,663	3,800	90,183	953,712	△38,041	915,670
セグメント利益 又は損失(△)	△18,892	△7,980	3,288	15,856	1,434	595	△5,697	△3,332	△9,029

(注) 1. セグメント利益又は損失の調整額の内容は、セグメント間取引及び振替高に係る調整27百万円、全社費用△3,359百万円です。なお、全社費用は、特定のセグメントに帰属しない一般管理費及び営業外費用です。

また、第1四半期連結会計期間より、各報告セグメントに係る経営管理方法の一部を見直した結果、各セグメントの利息等の負担に変動がありました。この見直しに伴うセグメント利益への影響は軽微であり、各セグメントの売上高、連結売上高及び連結経常損失に与える影響はありません。

2. セグメント利益又は損失は、四半期連結損益計算書の経常損失と調整を行っています。

2. 報告セグメントごとの固定資産の減損損失又はのれん等に関する情報

(固定資産に係る重要な減損損失)

「航空運送事業」セグメントにおいて、一部の航空機等の帳簿価額を回収可能価額まで減額し、当該減少額10,295百万円を減損損失として特別損失に計上しています。

(1株当たり情報)

1株当たり四半期純利益金額又は1株当たり四半期純損失金額及び算定上の基礎は、以下のとおりです。

	前第2四半期連結累計期間 (自 2017年4月1日 至 2017年9月30日)	当第2四半期連結累計期間 (自 2018年4月1日 至 2018年9月30日)
1株当たり四半期純利益金額又は 1株当たり四半期純損失金額(△)(円)	37.30	△58.07
(算定上の基礎)		
親会社株主に帰属する四半期純利益金額又は 親会社株主に帰属する四半期純損失金額(△) (百万円)	6,291	△9,795
普通株主に帰属しない金額(百万円)	—	—
普通株式に係る親会社株主に帰属する四半期純利 益金額又は親会社株主に帰属する四半期純損失金 額(△)(百万円)	6,291	△9,795
普通株式の期中平均株式数(千株)	168,657	168,683

(注) 前第2四半期連結累計期間の潜在株式調整後1株当たり四半期純利益金額については、潜在株式が存在しないため記載していません。当第2四半期連結累計期間の潜在株式調整後1株当たり四半期純利益金額については、1株当たり四半期純損失金額であり、また、潜在株式が存在しないため記載していません。

(重要な後発事象)

該当事項はありません。

## 2【その他】

2018年10月31日に開催された取締役会において、第132期の中間配当に関し次のとおり決議しました。

- ① 中間配当金の総額 1,695百万円
- ② 1株当たりの金額 10円
- ③ 支払請求権の効力発生日及び支払開始日 2018年11月20日

(注) 当社定款第51条の規定に基づき、2018年9月30日の最終の株主名簿に記載又は記録された株主又は登録株式質権者に対し、支払いを行います。



## 第二部【提出会社の保証会社等の情報】

該当事項はありません。

日本郵船株式会社  
取締役会 御中

有限責任監査法人トーマツ

指定有限責任社員  
業務執行社員 公認会計士 武 井 雄 次 印

指定有限責任社員  
業務執行社員 公認会計士 惣 田 一 弘 印

指定有限責任社員  
業務執行社員 公認会計士 野 田 智 也 印

当監査法人は、金融商品取引法第193条の2第1項の規定に基づき、「経理の状況」に掲げられている日本郵船株式会社の2018年4月1日から2019年3月31日までの連結会計年度の第2四半期連結会計期間（2018年7月1日から2018年9月30日まで）及び第2四半期連結累計期間（2018年4月1日から2018年9月30日まで）に係る四半期連結財務諸表、すなわち、四半期連結損益計算書、四半期連結包括利益計算書、四半期連結貸借対照表、四半期連結キャッシュ・フロー計算書及び注記について四半期レビューを行った。

四半期連結財務諸表に対する経営者の責任

経営者の責任は、我が国において一般に公正妥当と認められる四半期連結財務諸表の作成基準に準拠して四半期連結財務諸表を作成し適正に表示することにある。これには、不正又は誤謬による重要な虚偽表示のない四半期連結財務諸表を作成し適正に表示するために経営者が必要と判断した内部統制を整備及び運用することが含まれる。

監査人の責任

当監査法人の責任は、当監査法人が実施した四半期レビューに基づいて、独立の立場から四半期連結財務諸表に対する結論を表明することにある。当監査法人は、我が国において一般に公正妥当と認められる四半期レビューの基準に準拠して四半期レビューを行った。

四半期レビューにおいては、主として経営者、財務及び会計に関する事項に責任を有する者等に対して実施される質問、分析的手続その他の四半期レビュー手続が実施される。四半期レビュー手続は、我が国において一般に公正妥当と認められる監査の基準に準拠して実施される年度の財務諸表の監査に比べて限定された手続である。

当監査法人は、結論の表明の基礎となる証拠を入手したと判断している。

監査人の結論

当監査法人が実施した四半期レビューにおいて、上記の四半期連結財務諸表が、我が国において一般に公正妥当と認められる四半期連結財務諸表の作成基準に準拠して、日本郵船株式会社及び連結子会社の2018年9月30日現在の財政状態並びに同日をもって終了する第2四半期連結累計期間の経営成績及びキャッシュ・フローの状況を適正に表示していないと信じさせる事項がすべての重要な点において認められなかった。

利害関係

会社と当監査法人又は業務執行社員との間には、公認会計士法の規定により記載すべき利害関係はない。

以 上

- 
- (注) 1. 上記は四半期レビュー報告書の原本に記載された事項を電子化したものであり、その原本は当社（四半期報告書提出会社）が別途保管しています。  
2. XBRLデータは四半期レビューの対象には含まれていません。

## 【表紙】

【提出書類】	確認書
【根拠条文】	金融商品取引法第24条の4の8第1項
【提出先】	関東財務局長
【提出日】	2018年11月13日
【会社名】	日本郵船株式会社
【英訳名】	Nippon Yusen Kabushiki Kaisha
【代表者の役職氏名】	代表取締役社長・社長経営委員 内藤 忠 顕
【最高財務責任者の役職氏名】	取締役・専務経営委員 高橋 栄 一
【本店の所在の場所】	東京都千代田区丸の内二丁目3番2号
【縦覧に供する場所】	日本郵船株式会社横浜支店 (横浜市中区海岸通三丁目9番地) 日本郵船株式会社名古屋支店 (名古屋市中区錦二丁目3番4号) 日本郵船株式会社関西支店 (神戸市中央区海岸通一丁目1番1号) 株式会社東京証券取引所 (東京都中央区日本橋兜町2番1号) 株式会社名古屋証券取引所 (名古屋市中区栄三丁目8番20号)

## 1 【四半期報告書の記載内容の適正性に関する事項】

当社代表取締役社長・社長経営委員内藤忠顕及び当社最高財務責任者である取締役・専務経営委員高橋栄一は、当社の第132期第2四半期（自 2018年7月1日 至 2018年9月30日）の四半期報告書の記載内容が金融商品取引法令に基づき適正に記載されていることを確認いたしました。

## 2 【特記事項】

確認に当たり、特記すべき事項はありません。