

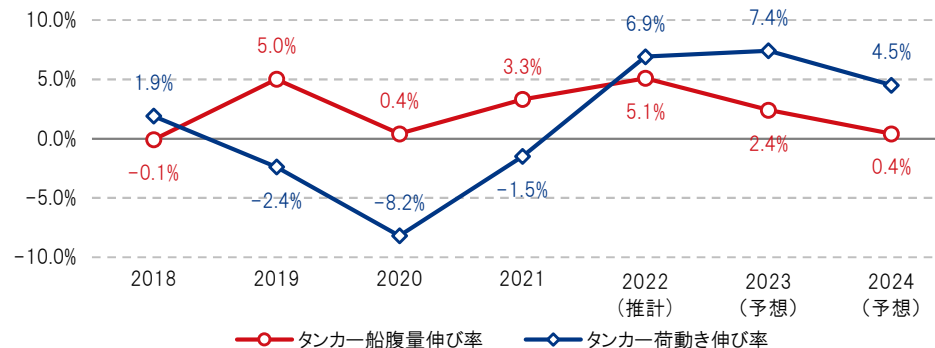
### タンカー船隊ランキング

(2023年1月1日現在)

ランキング	会社名	重量トン(千DWT)	隻数
1	China COSCO Shipping	21,742	155
2	China Merchants	18,862	109
3	Unknown	18,121	206
4	Euronav NV	15,386	60
5	Fredriksen Group	15,182	86
6	Bahri	13,963	81
7	Angelicoussis Group	13,749	51
8	Nat Iranian Tanker	13,495	53
9	Dynacom	11,933	70
10	商船三井	10,982	119
11	Sinokor Merchant	10,055	89
12	SCF Group	8,729	95
13	日本郵船	8,726	67
14	Petronas	8,700	56
15	International Seaways	8,220	74

出典: Clarksonデータベースより日本郵船集計

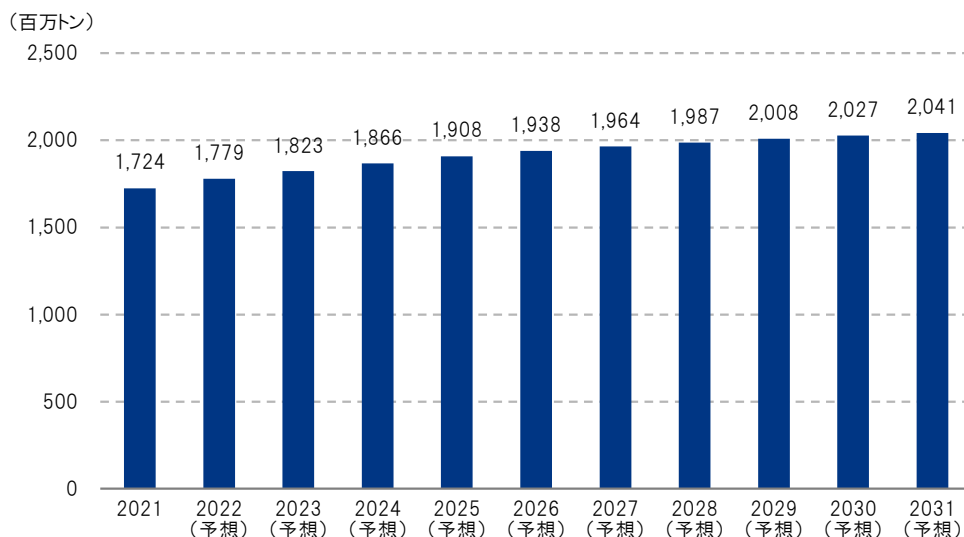
### 荷動き量・船腹量伸び率推移



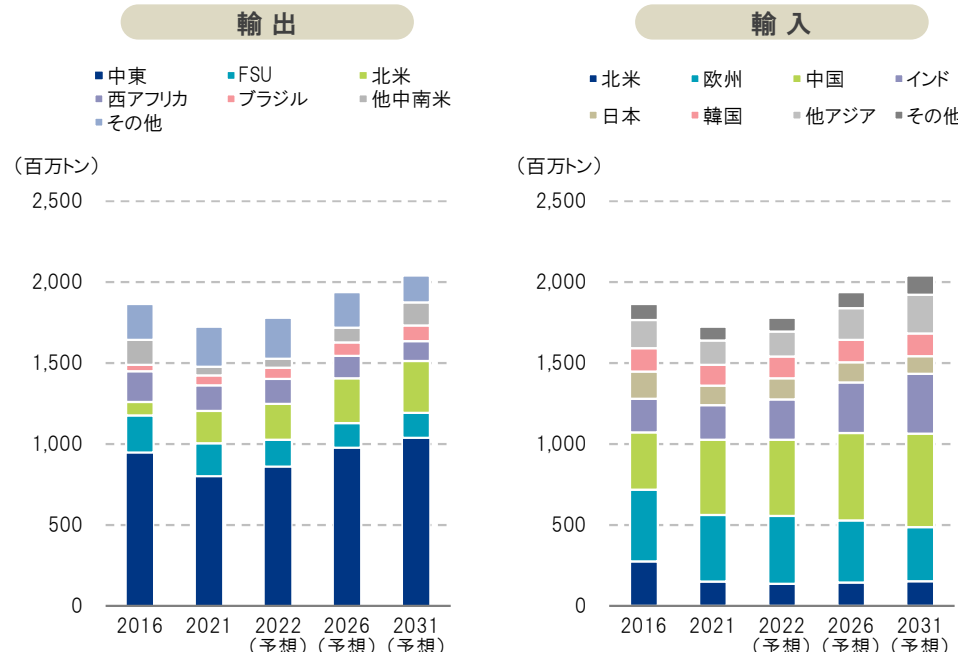
出典: Clarkson Oil & Tanker Trades Outlook (March, 2023) より日本郵船作成

### 原油の輸出と輸入の推移

### 原油海上荷動き量と見通し



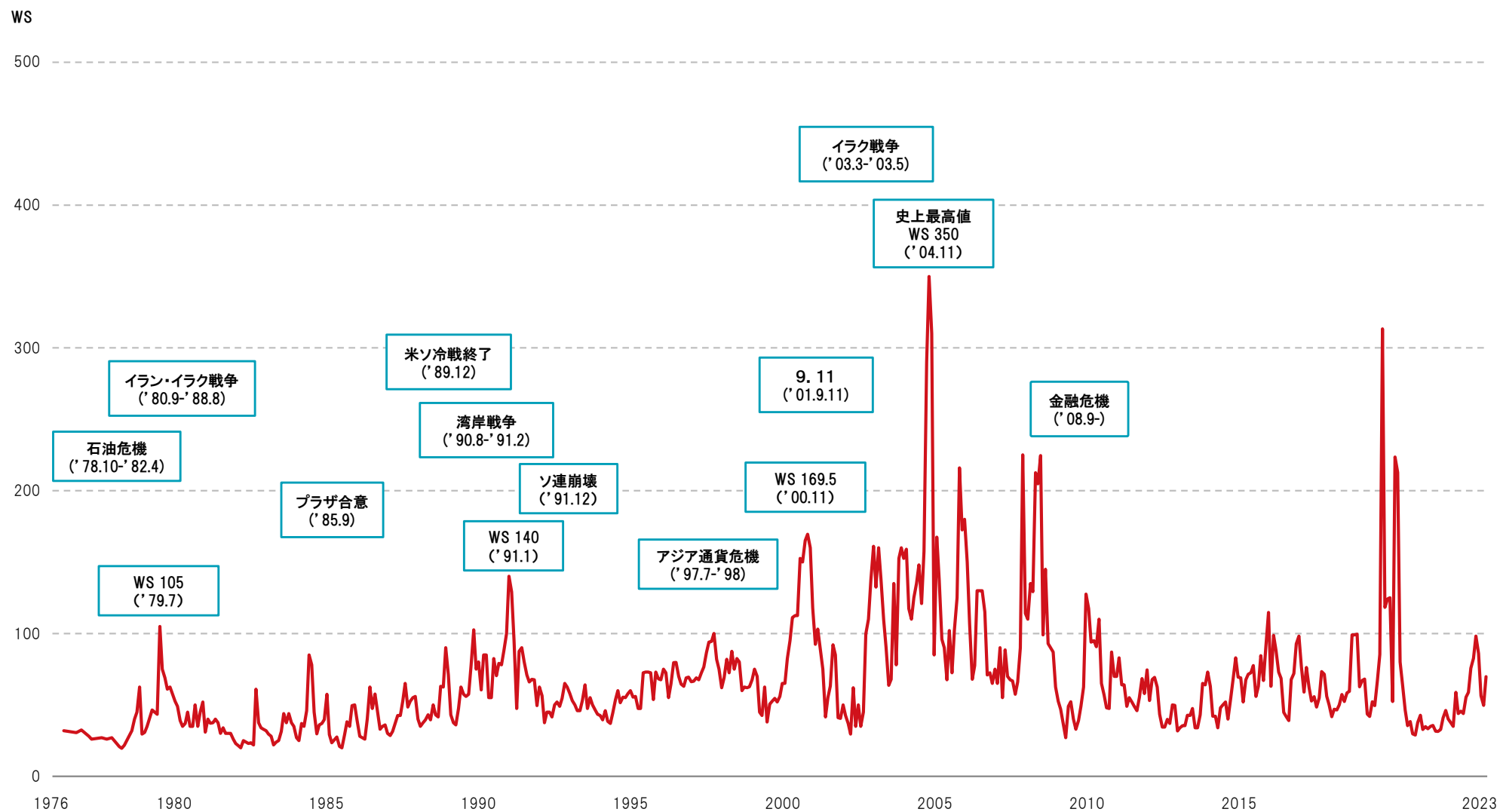
出典: 各種資料により日本郵船推計



出典: 日本郵船推計

出典: 日本郵船推計

## タンカー市況(WS)推移:VLCC 中東積み極東向け



WS: World Scaleの略称。原油タンカーの運賃指標  
 2015年12月6日までは日本向けWSを採用し、それ以降は中国向け推移を記載しております