

## 世界の主要船社 自動車専用船隊ランキング

(2022年12月31日時点)

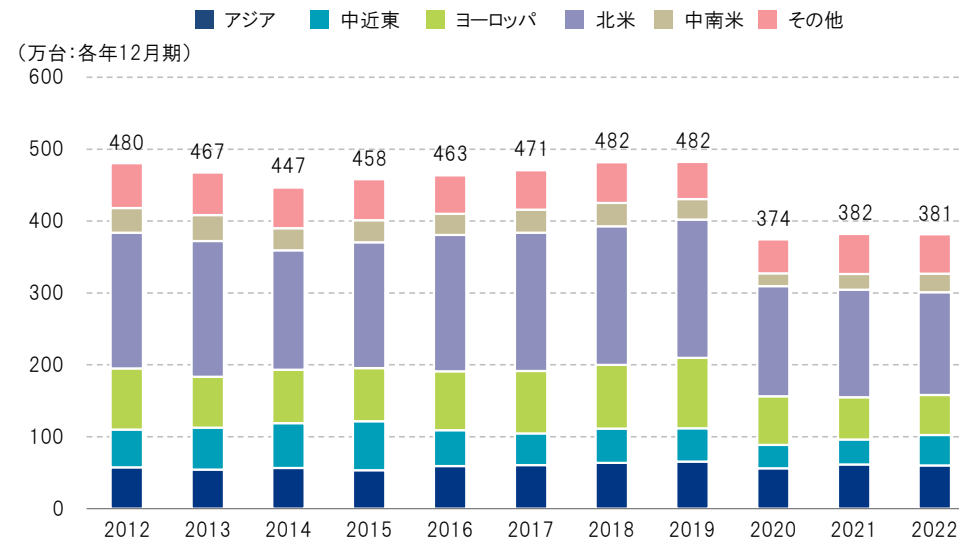
ランキング	会社名	隻数	シェア(%)	キャパシティ(台数)	シェア(%)
1	WWL	109	16.1%	743,023	18.4%
2	日本郵船	104	15.3%	635,026	15.8%
3	商船三井	83	12.2%	503,409	12.5%
4	川崎汽船	75	11.0%	459,908	11.4%
5	GLOVIS	74	10.9%	492,730	12.2%
6	GRIM	55	8.1%	268,892	6.7%
7	HAL	36	5.3%	248,515	6.2%
8	NEPTUN	15	2.2%	60,100	1.5%
9	トヨフジ海運	14	2.1%	62,760	1.6%
10	GSL	11	1.6%	51,870	1.3%
11	UECC	10	1.5%	41,210	1.0%
12	ARC	9	1.3%	59,706	1.5%
13	AN JI	8	1.2%	35,600	0.9%
13	ECL	8	1.2%	31,600	0.8%
13	SALLAU	8	1.2%	37,329	0.9%
—	その他	60		300,171	
合計		679		4,031,849	

出典: Hesnes Shipping AS “The Car Carrier Market 2022”

備考: 1:キャパシティ2,000台以上の自動車船のみを対象としています。

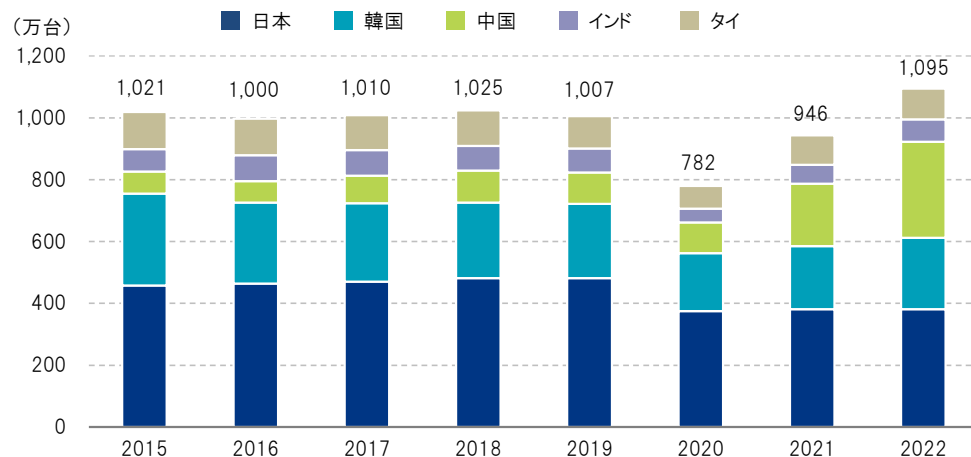
2:WWL社の隻数はグループ傘下のEUKOR社の隻数を合わせた数字になります。

## 日本の自動車輸出推移(仕向地別)



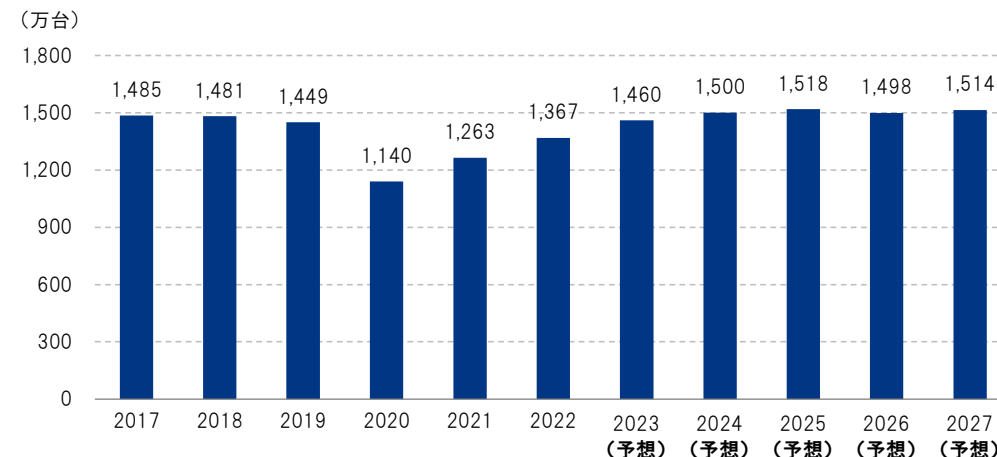
出典: 日本自動車工業会(JAMA)

## アジア主要国自動車輸出推移



出典: 日本自動車工業会(JAMA)、FOURIN、CAAM

## 世界自動車荷動き台数(地域間荷動き)



出典: 日本郵船推計