

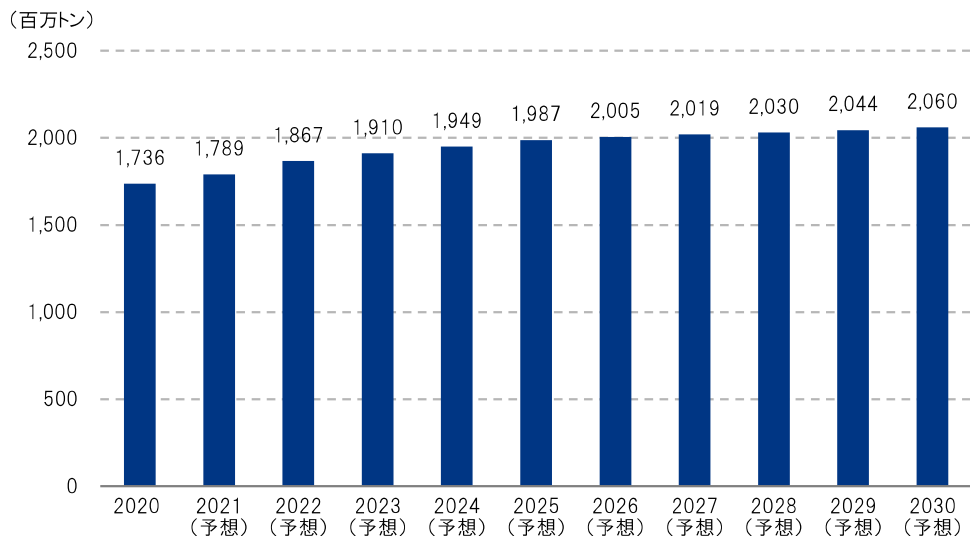
タンカー船隊ランキング

(2022年1月1日現在)

ランキング	会社名	重量トン(千DWT)	隻数
1	China COSCO Shipping	22,651	157
2	Euronav NV	21,518	91
3	Unknown	19,818	198
4	China Merchants	18,506	106
5	Fredriksen Group	17,681	105
6	Angelicooussis Group	16,403	68
7	Dynacom Tankers Mgmt	15,021	93
8	Nat Iranian Tanker	14,946	62
9	Bahri	14,908	79
10	SCF Group	12,134	119
11	商船三井	11,407	120
12	Intl Seaways	11,341	102
13	Teekay Corporation	10,838	76
14	Tsakos Group	10,009	87
15	Petronas	9,786	68
16	日本郵船	9,555	73

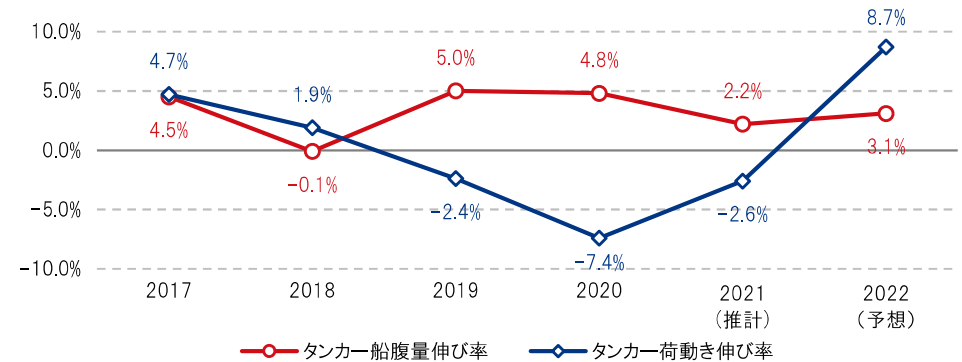
出典: Clarksonデータベースより日本郵船集計

原油海上荷動き量と見通し



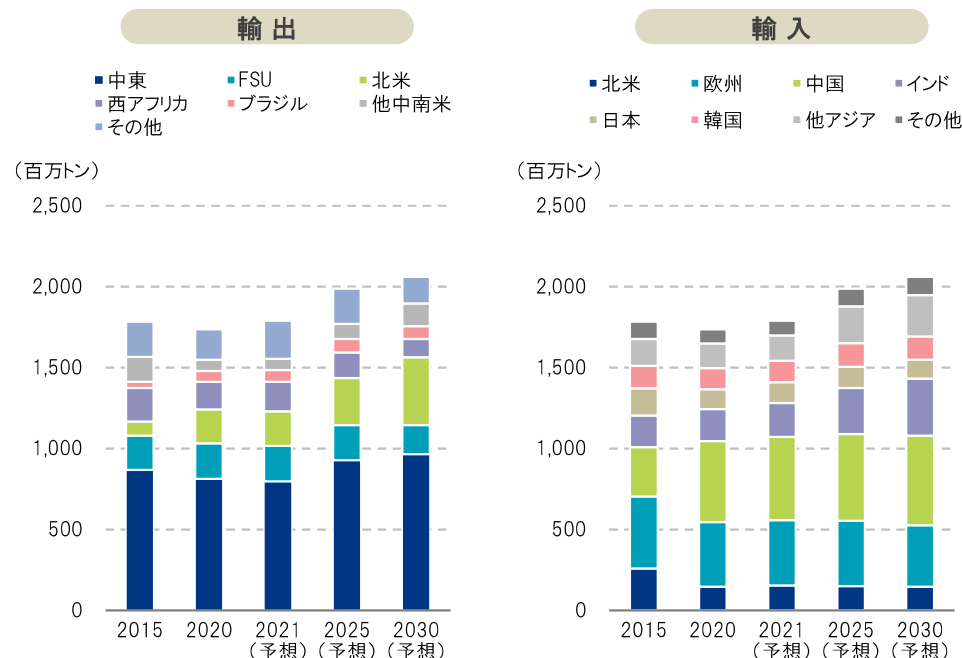
出所: 各種資料によりNYKが推計

荷動き量・船腹量伸び率推移



出典: Clarkson Oil & Tanker Trades Outlook (March, 2022) より日本郵船作成

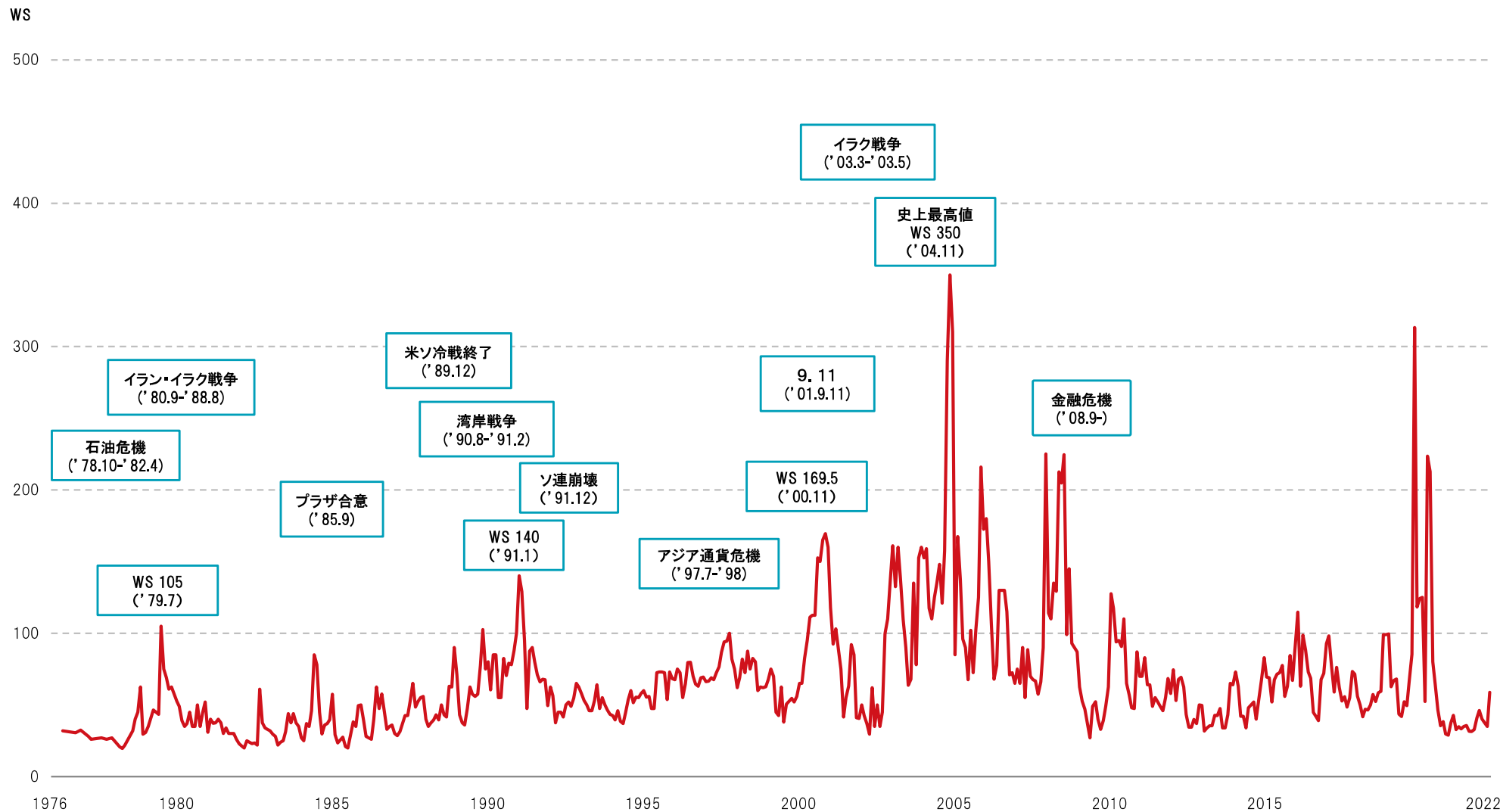
原油の輸出と輸入の推移



出典: 日本郵船推計

出典: 日本郵船推計

タンカー市況(WS)推移:VLCC 中東積み極東向け



WS: World Scaleの略称。原油タンカーの運賃指標
 2015年12月6日までは日本向けWSを採用し、それ以降は中国向け推移を記載しております