

世界の主要船社 自動車専用船隊ランキング

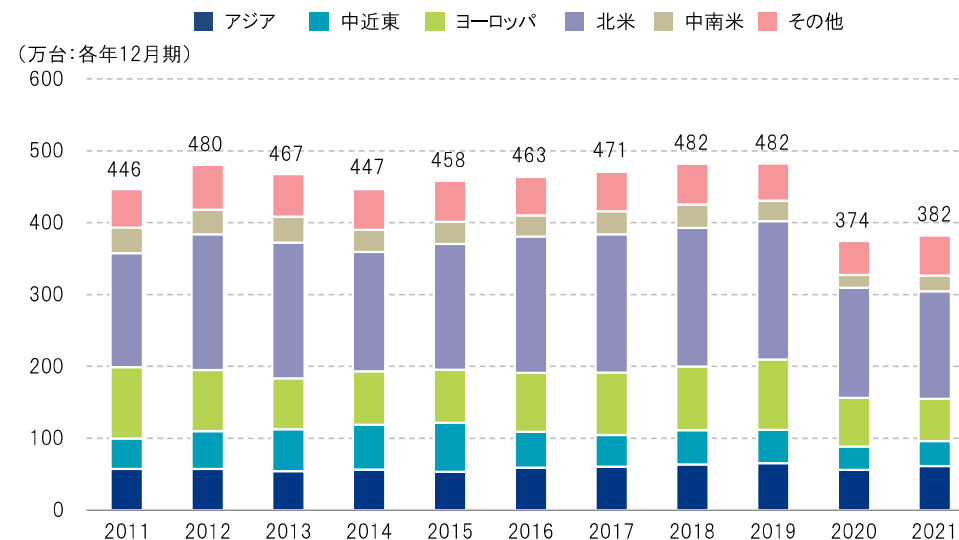
(2021年12月31日時点)

ランキング	会社名	隻数	シェア(%)	キャパシティ(台数)	シェア(%)
1	日本郵船	100	14.8%	612,696	15.2%
2	GLOVIS	87	12.9%	567,400	14.1%
3	商船三井	85	12.6%	519,809	12.9%
4	川崎汽船	71	10.5%	437,608	10.9%
5	EUKOR	59	8.7%	399,426	9.9%
6	GRIM	56	8.3%	266,637	6.6%
7	WVO	49	7.2%	337,726	8.4%
8	HAL	40	5.9%	267,825	6.7%
9	トヨフジ海運	15	2.2%	67,660	1.7%
10	NEPTUN	13	1.9%	53,300	1.3%
11	ARC	9	1.3%	56,874	1.4%
11	ECL	9	1.3%	35,600	0.9%
11	UECC	9	1.3%	37,940	0.9%
14	GSL	8	1.2%	38,000	0.9%
14	SALLAU	8	1.2%	37,329	0.9%
—	その他	59		285,965	
合計		677		4,021,795	

出典: Hesnes Shipping AS "The Car Carrier Market 2021"

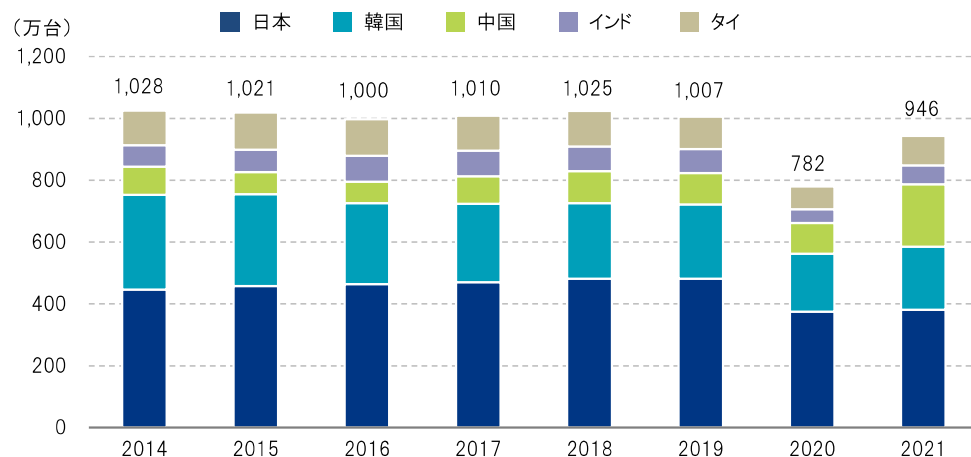
備考: キャパシティ2,000台以上の自動車船のみを対象としています。

日本の自動車輸出推移(仕向地別)



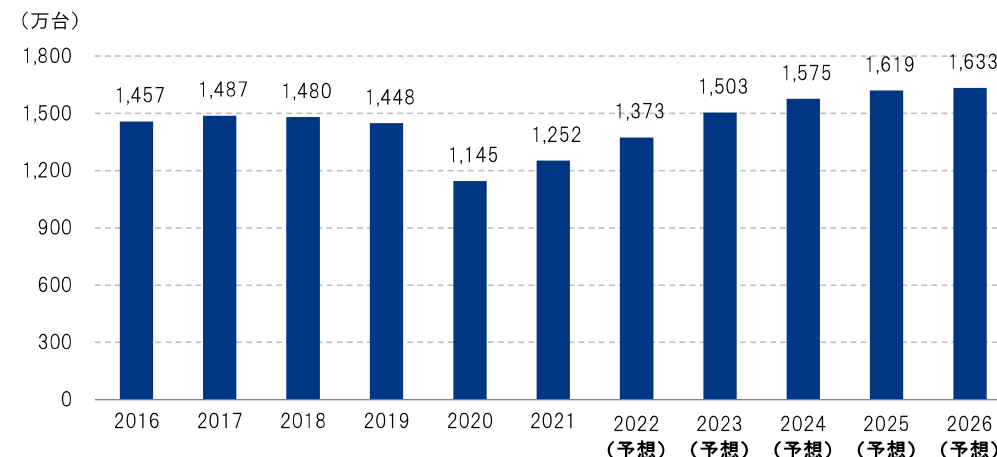
出典: 日本自動車工業会(JAMA)

アジア主要国自動車輸出推移



出典: 日本自動車工業会(JAMA)、FOURIN、CAAM

世界自動車荷動き台数(地域間荷動き)



出典: 日本郵船推計