

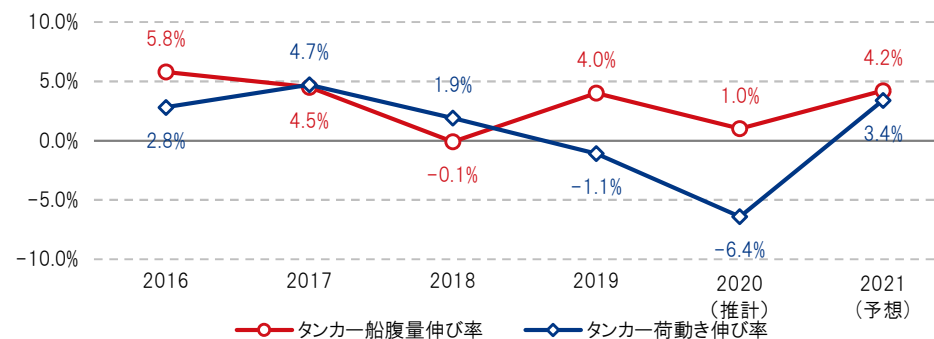
タンカー船隊ランキング

(2021年1月1日現在)

ランキング	会社名	重量トン(千DWT)	隻数
1	China COSCO Shipping	20,749	146
2	China Merchants	18,511	105
3	Euronav NV	17,011	66
4	Angelicooussis Group	15,097	56
5	Bahri	14,407	74
6	Nat Iranian Tanker	13,358	53
7	Mitsui OSK Lines	12,724	129
8	Fredriksen Group	12,102	70
9	Unknown	11,387	111
10	SCF Group	11,295	117
11	Dynacom Tankers Mgmt	10,994	66
12	Petronas	9,682	64
13	日本郵船	9,482	72
14	Scorpio Group	9,013	134
15	DHT Holdings	8,372	27

出典:Clarksonデータベースより日本郵船集計

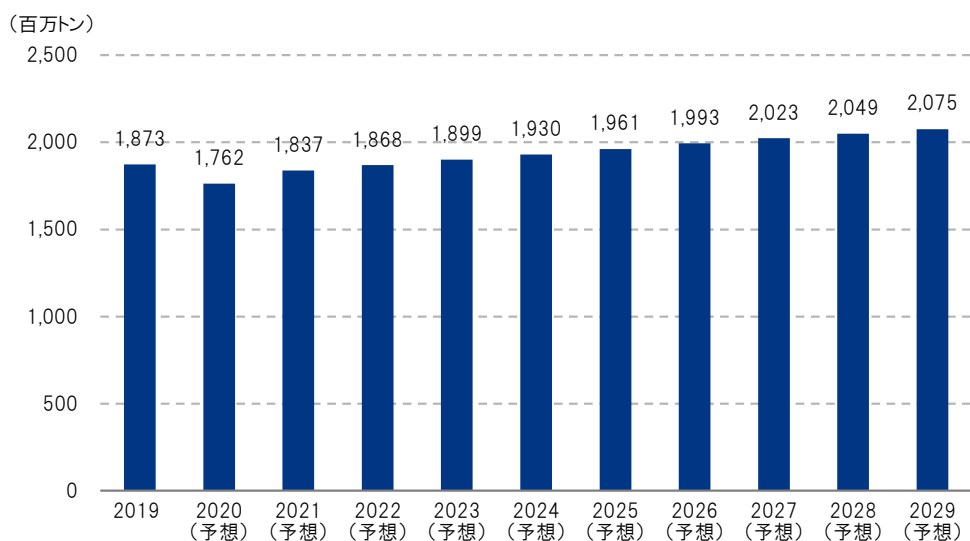
荷動き量・船腹量伸び率推移



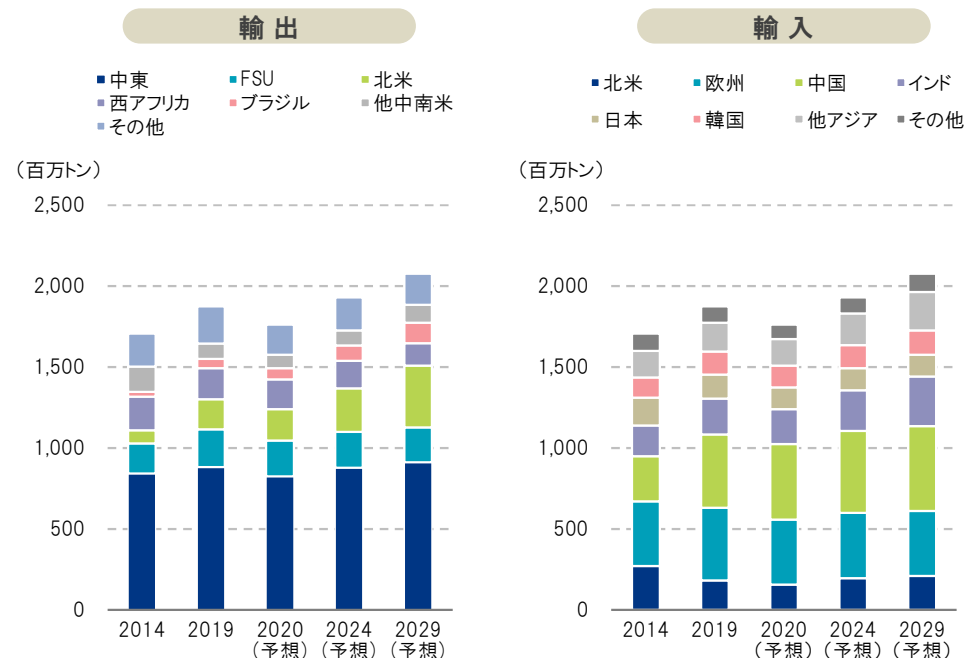
出典:Clarksons Oil & Tanker Trades Outlook (March, 2021) より日本郵船作成

原油の輸出と輸入の推移

原油海上荷動き量と見通し



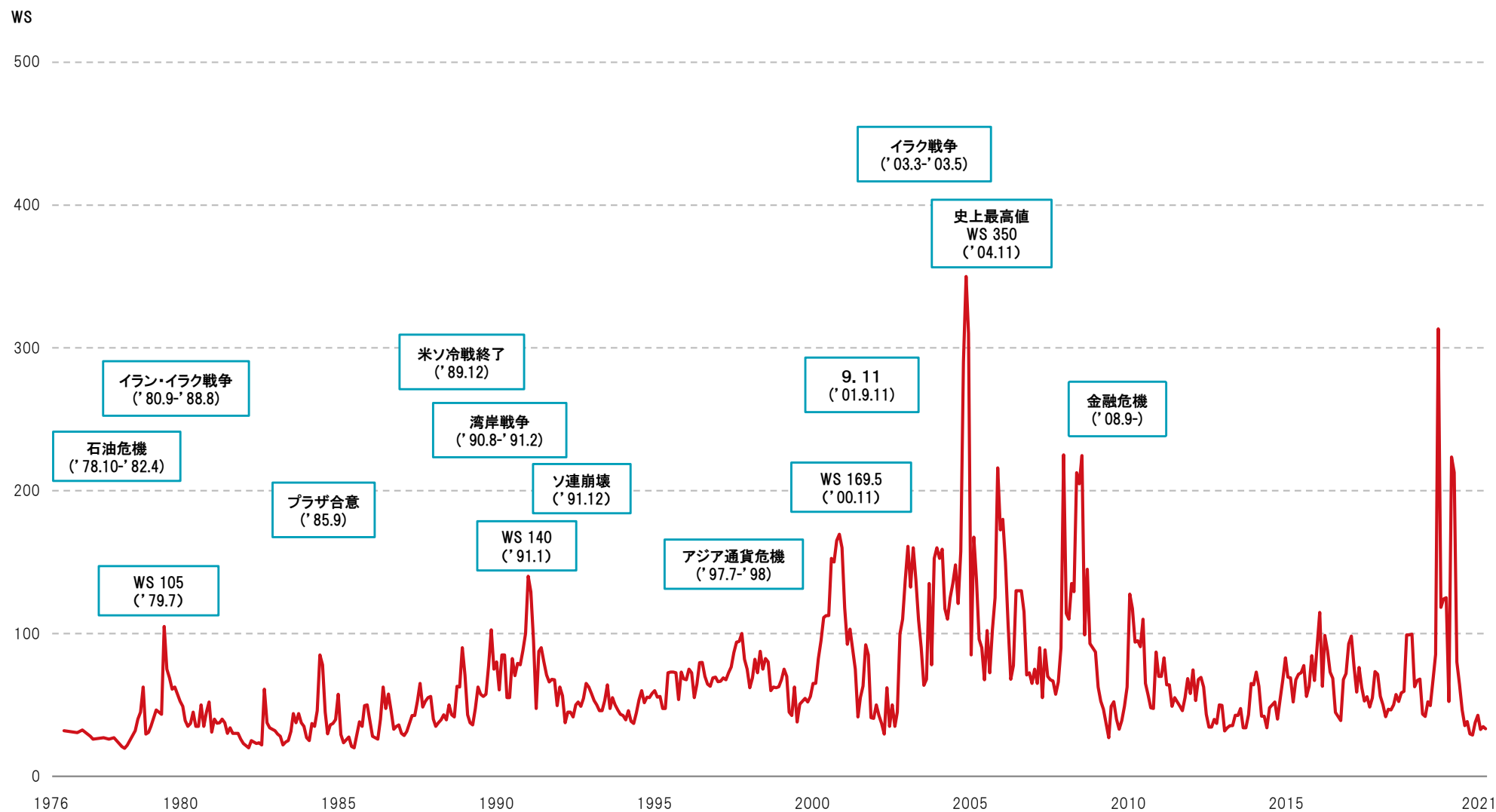
出典:日本郵船推計



出典:日本郵船推計

出典:日本郵船推計

タンカー市況(WS)推移:VLCC 中東積み極東向け



WS: World Scaleの略称。原油タンカーの運賃指標

2015年12月6日までは日本向けWSを採用し、それ以降は中国向け推移を記載しております