

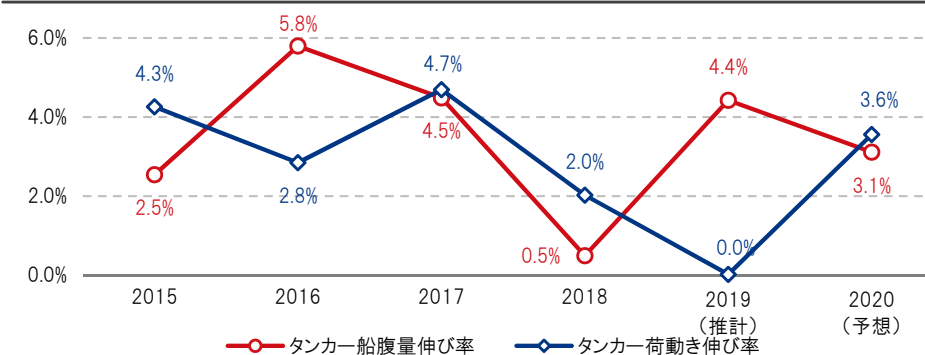
## タンカー船隊ランキング

(2020年1月1日現在)

ランキング	会社名	重量トン(千DWT)	隻数
1	China COSCO Shipping	19,013	136
2	China Merchants	18,461	104
3	Euronav NV	17,490	68
4	Bahri	14,444	75
5	Angelicooussis Group	14,285	52
6	Nat Iranian Tanker	13,655	54
7	商船三井	12,350	126
8	SCF Group	11,720	120
9	日本郵船	10,712	79
10	Dynacom Tankers Mgmt	10,691	65
11	Fredriksen Group	10,137	58
12	Petronas	9,621	64
13	Ocean Tankers	8,943	85
14	Scorpio Group	8,920	132
15	DHT Holdings	8,372	27

出典: Clarksonデータベースより日本郵船集計

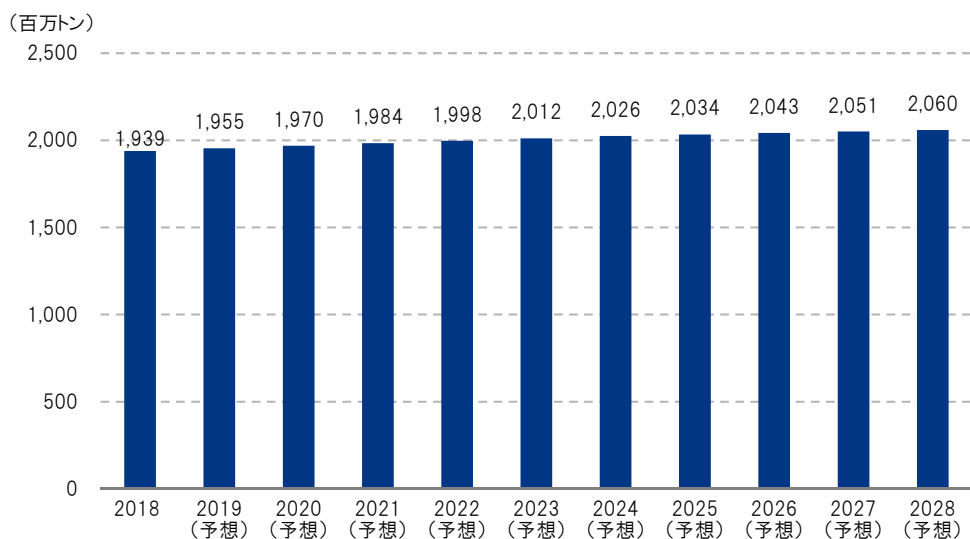
## 荷動き量・船腹量伸び率推移



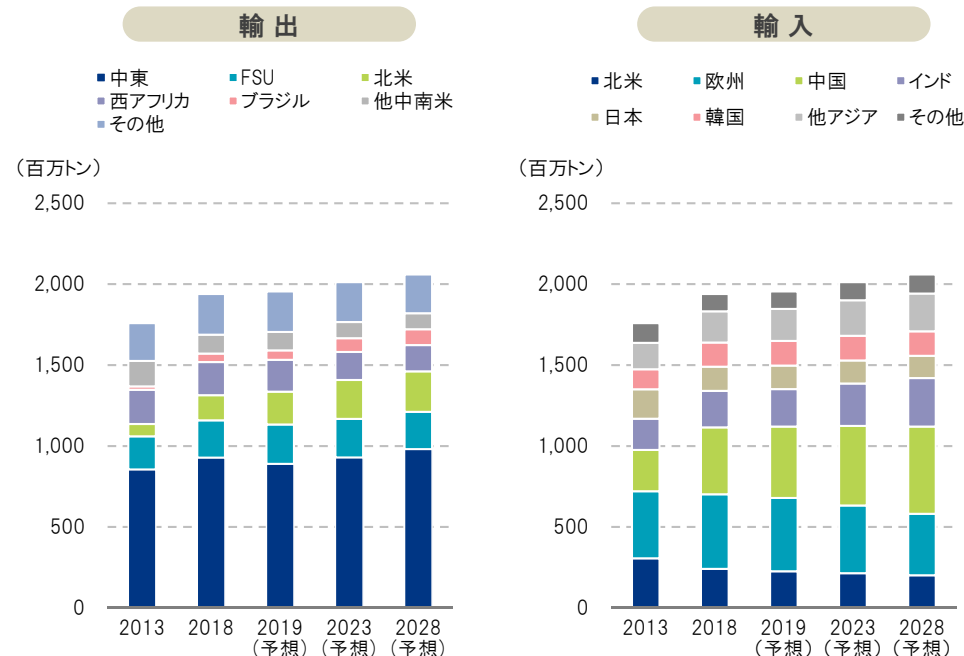
出典: Clarkson Oil &amp; Tanker Trades Outlook (February, 2020) より日本郵船作成

## 原油の輸出と輸入の推移

## 原油海上荷動き量と見通し



出所: 各種資料によりNYKが推計

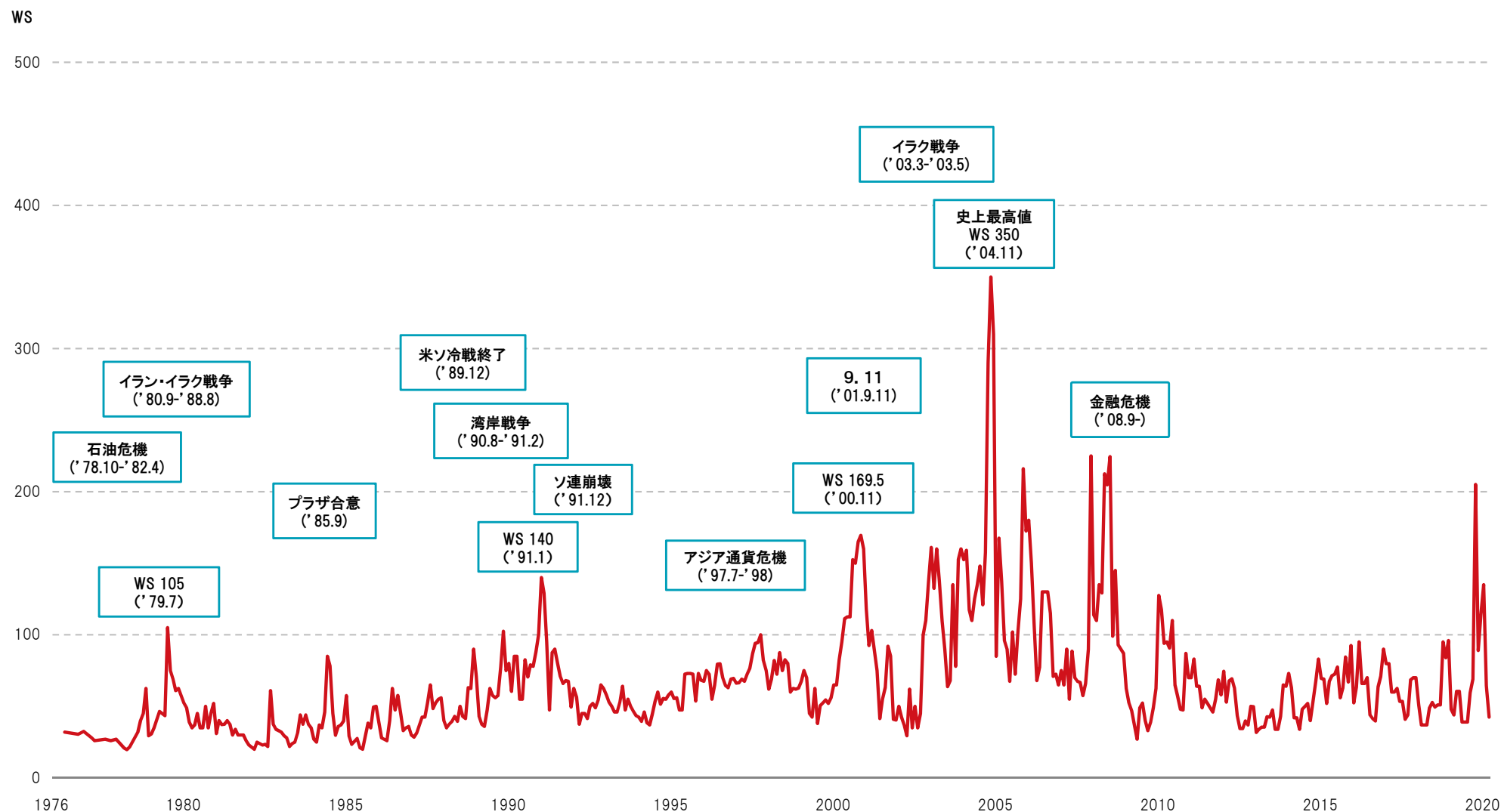


出所: NYK推計

出所: NYK推計

※このページの予想部分は新型コロナウイルス感染拡大とOPEXプラス減産調整の影響を反映していません。

## タンカー市況(WS)変動: VLCC 中東積み日本向け



WS: World Scaleの略称。原油タンカーの運賃指標