

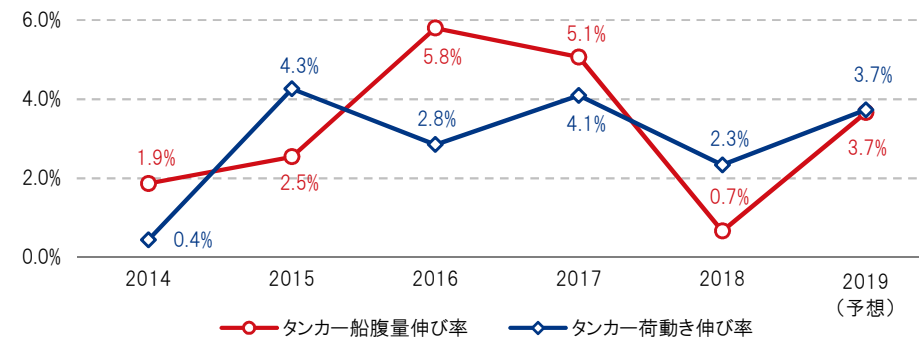
タンカー船隊ランキング

(2019年1月1日現在)

ランキング	会社名	重量トン(千DWT)	隻数
1	China COSCO Shipping	18,686	143
2	Euronav NV	18,178	72
3	China Merchants	17,604	105
4	Bahri	15,720	81
5	Teekay Corporation	14,777	112
6	Nat Iranian Tanker	13,655	54
7	Angelicooussis Group	13,151	49
8	商船三井	13,086	121
9	SCF Group	12,285	129
10	Dynacom Tankers Mgmt	10,737	65
11	日本郵船	10,570	77
12	Petronas	10,064	74
13	Fredriksen Group	10,057	59
14	Ocean Tankers	8,544	80
15	DHT Holdings	8,372	27

出典:Clarksonデータベースより日本郵船集計

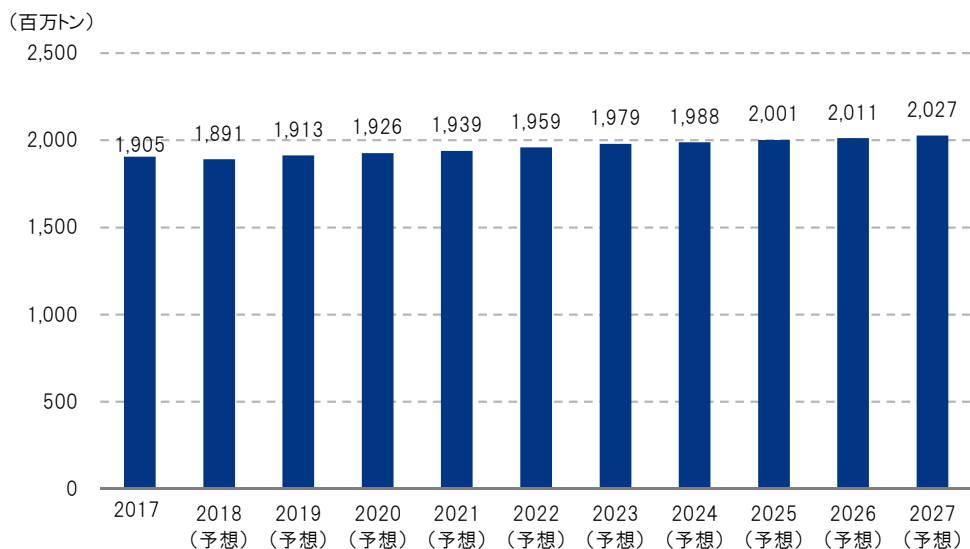
荷動き量・船腹量伸び率推移



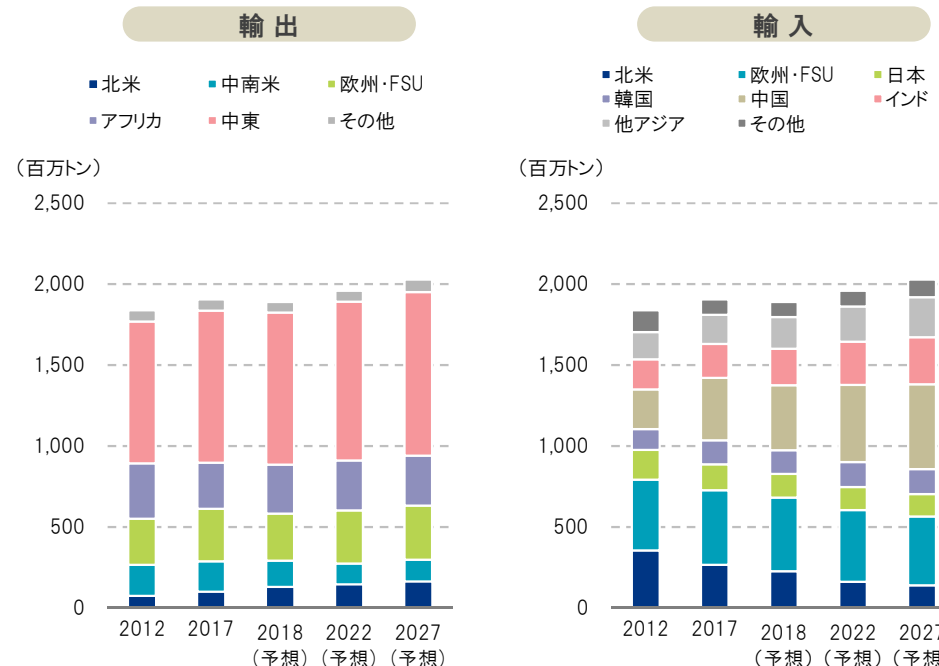
出典:Clarkson Oil & Tanker Trades Outlook (February, 2019) より日本郵船作成

原油の輸出と輸入の推移

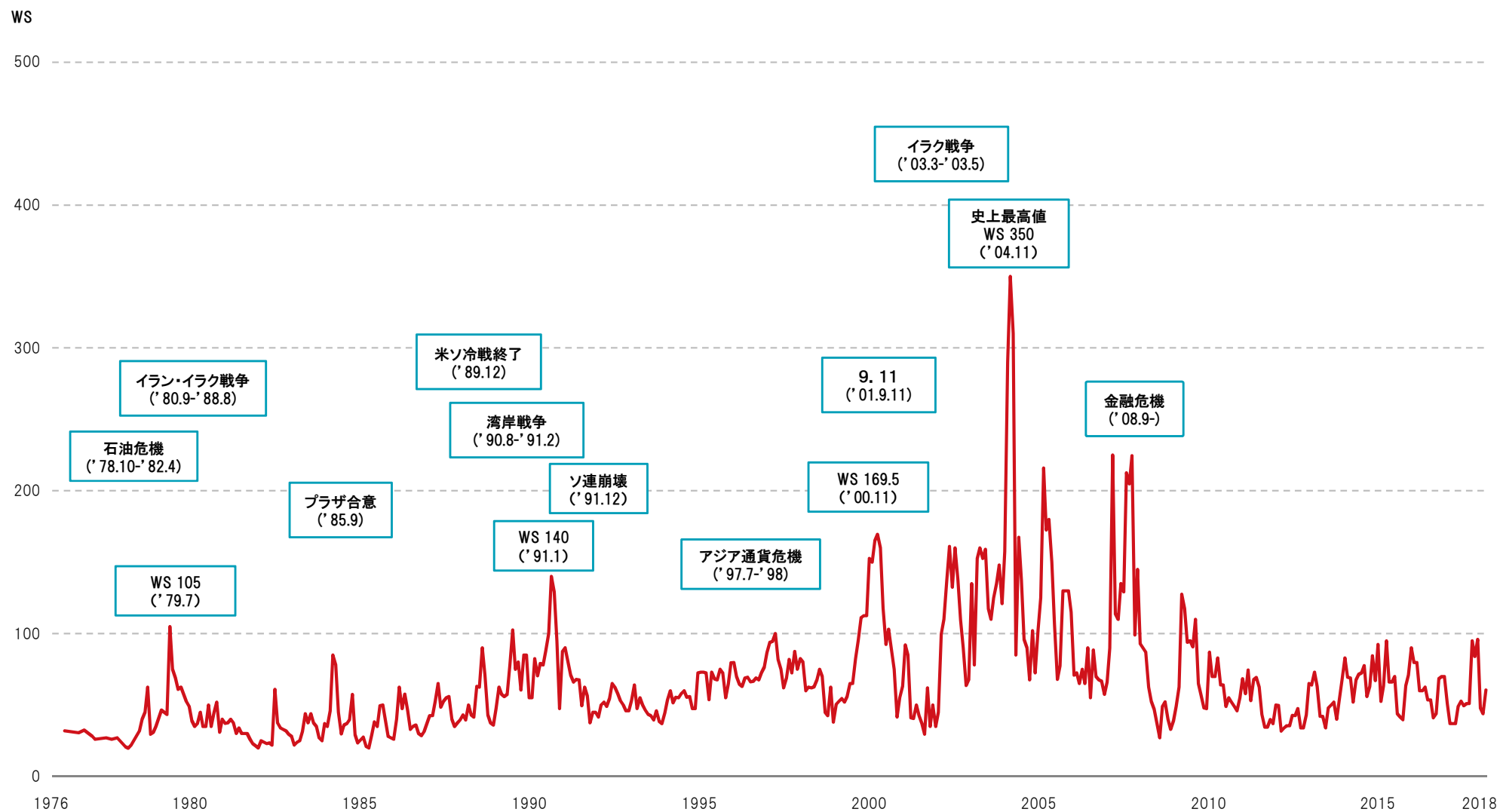
原油海上荷動き量と見通し



出典:通関統計・EIA資料などより日本郵船作成

出典:2017年はGTA社数値を集計、
2018年以降は日本郵船推計出典:2017年はGTA社数値を集計、
2018年以降は日本郵船推計

タンカー市況(WS)変動



WS: World Scaleの略称。原油タンカーの運賃指標