

世界の主要船社 自動車専用船隊ランキング

(2018年12月31日現在)

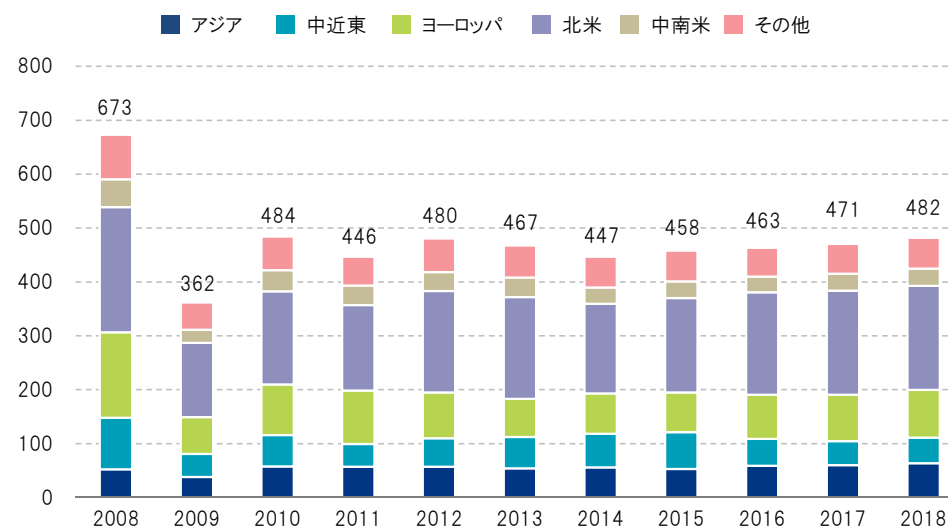
ランキング	会社名	隻数	シェア(%)	キャパシティ(台数)	シェア(%)
1	日本郵船	103	14.7%	621,059	15.2%
2	商船三井	86	12.3%	516,509	12.6%
3	川崎汽船	80	11.4%	476,097	11.6%
4	EUKOR	71	10.1%	475,525	11.6%
5	GRIM	62	8.9%	280,837	6.9%
6	GLOVIS	60	8.6%	401,890	9.8%
7	WVO	54	7.7%	367,165	9.0%
8	HAL	46	6.6%	307,425	7.5%
9	NMCC	12	1.7%	67,400	1.6%
10	トヨンジ海運	11	1.6%	53,260	1.3%
10	NEPTUN	11	1.6%	41,400	1.0%
12	SCC	10	1.4%	58,200	1.4%
12	ECL	10	1.4%	42,300	1.0%
14	COSCO	5	0.7%	21,450	0.5%
14	ARC	5	0.7%	28,025	0.7%
—	その他	74	10.6%	332,868	8.1%
合計		700		4,091,410	

出典: Hesnes Shipping As "The Car Carrier Market 2018"

備考: キャパシティ2,000台以上の自動車船のみを対象としています。

日本の自動車輸出推移(仕向地別)

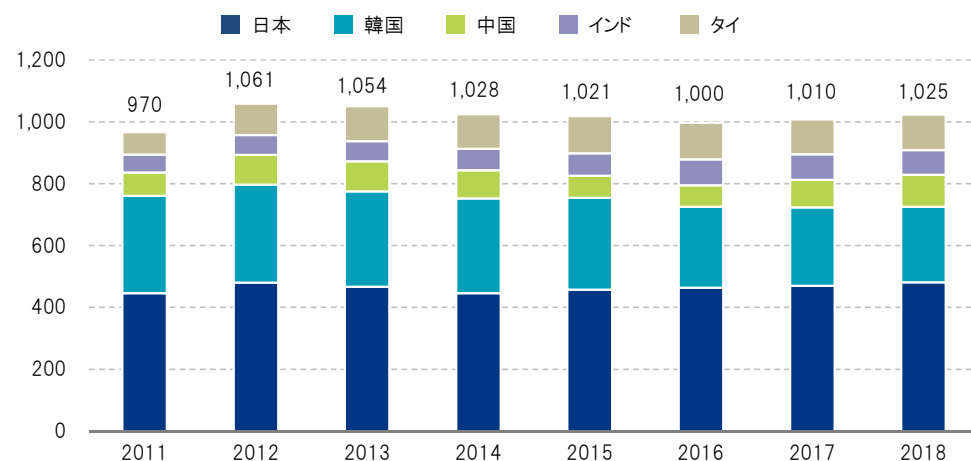
(万台:各年12月期)



出典: 日本自動車工業会(JAMA)

アジア主要国自動車輸出推移

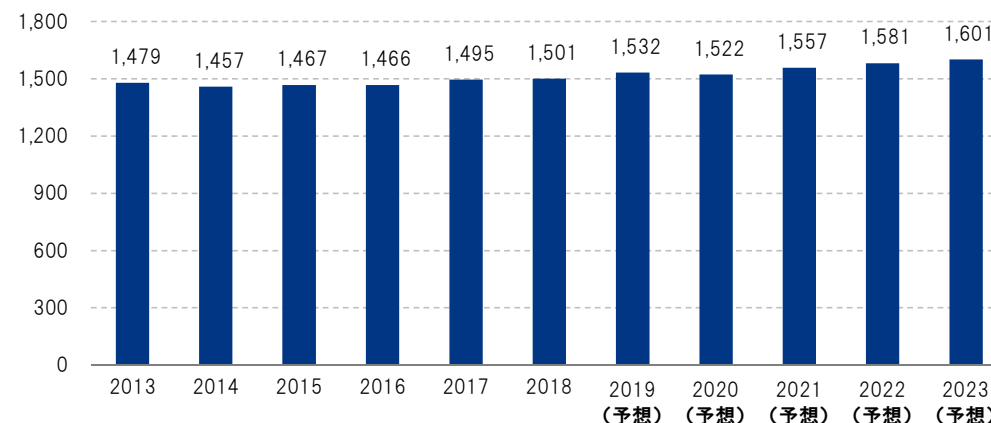
(万台)



出典: 日本自動車工業会(JAMA), FOURIN

世界自動車荷動き台数(地域間荷動き)

(万台)



出典: 日本郵船推計