

主要財務・非財務情報

決算期(年度)	2012年度	2013年度	2014年度	2015年度	2016年度	2017年度
業績:						
売上高	¥ 1,897,101	¥ 2,237,239	¥ 2,401,820	¥ 2,272,315	¥ 1,923,881	¥ 2,183,201
営業利益(損失)	17,434	44,995	66,192	48,964	-18,078	27,824
経常利益(損失)	17,736	58,424	84,010	60,058	1,039	28,016
親会社株主に帰属する当期純利益(損失)	18,896	33,049	47,591	18,238	-265,744	20,167
設備投資	302,326	248,230	199,343	115,791	155,993	200,443
減価償却費	97,522	105,956	101,045	103,347	92,004	87,839
年度末財政状態:						
総資産	2,430,138	2,551,236	2,569,828	2,244,772	2,044,183	2,071,636
有利子負債	1,292,191	1,241,963	1,098,357	940,576	945,391	983,432
自己資本	650,490	720,270	810,311	773,678	522,471	551,887
キャッシュ・フロー:						
営業活動によるキャッシュ・フロー	93,951	136,522	136,448	142,857	27,924	89,090
投資活動によるキャッシュ・フロー	-135,566	6,409	26,755	-46,895	-144,612	-137,994
財務活動によるキャッシュ・フロー	177,966	-95,485	-199,007	-160,260	1,952	17,587
1株当たり情報:						
当期純利益(損失)	111.40	194.85	280.60	107.54	-1,572.35	119.57
純資産	3,834.95	4,246.65	4,777.86	4,562.10	3,097.96	3,272.21
年間配当金	40.0	50.0	70.0	60.0	-	30.0
配当性向(%)	35.9%	25.7%	24.9%	55.8%	-	25.1%
経営指標:						
自己資本当期利益率(ROE)(%)	3.1%	4.8%	6.2%	2.3%	-41.0%	3.8%
デットエクイティレシオ(DER)(倍)	1.99	1.72	1.36	1.22	1.81	1.78
自己資本比率(%)	26.8%	28.2%	31.5%	34.5%	25.6%	26.6%
非財務情報:						
GHG排出量(ton-CO ₂ e)	20,181,796.11	20,863,984.29	21,290,823.98	21,112,158.47	21,828,013.14	20,918,985.10
ダウンタイム(時間)	13.8	18.7	14.2	18.4	11.0	23.9
グループ社員数(人)	30,083	32,342	33,520	34,276	35,935	37,820

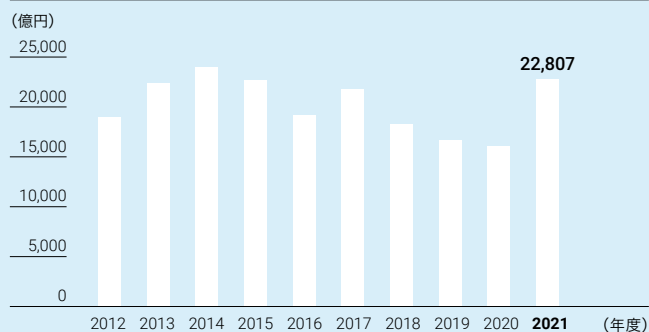
※ 配当性向は、当期純利益がマイナスである場合には記載していません

※ 2017年10月1日付で普通株式10株につき1株の割合で株式併合を行っています。当ページの1株当たり情報は、当該株式併合を考慮した金額にて記載しています

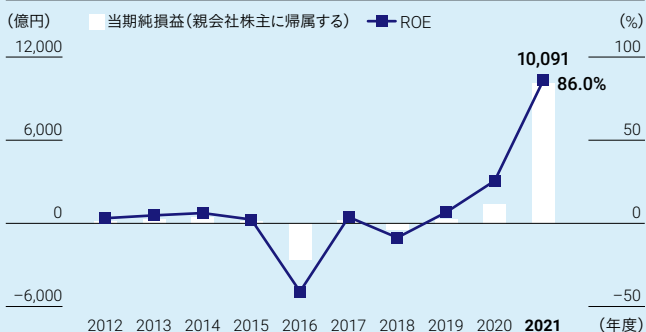
※ GHG排出量はScope1の合計値。2018年度以降、邦船3社により定期コンテナ船事業が統合され当該ビジネスが連結対象から外れたため、コンテナ船からの排出量は含まれていません。フルレポート版P80に環境に関する各種データを掲載しています

※ 船舶の安全運航の達成度を測るため事故やトラブルによって運航が止まった時間(ダウンタイム)を指標とし、遅延時間ゼロを目指し取り組んでいます(<https://www.nyk.com/esg/social/sea/>)。ダウンタイムは2020年から集計方法を年度から年計へ変更。2020年は2019年度分と一部重複(2020年1~3月分)

売上高

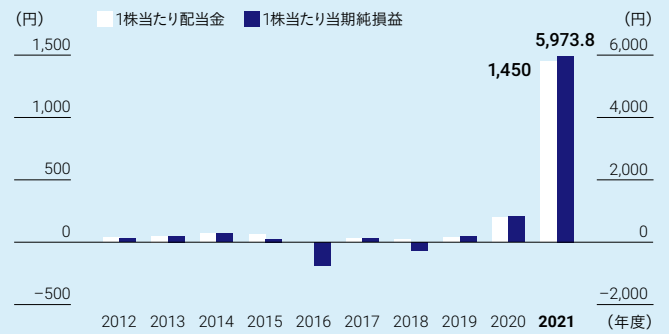


当期純損益(親会社株主に帰属する) / ROE

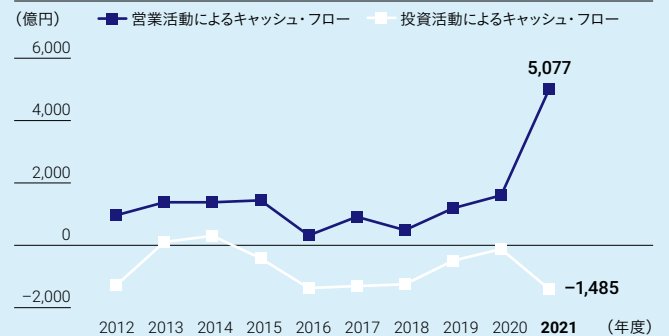


2018年度	2019年度	2020年度	2021年度
			(百万円)
¥ 1,829,300	¥ 1,668,355	¥ 1,608,414	¥ 2,280,775
11,085	38,696	71,537	268,939
-2,052	44,486	215,336	1,003,154
-44,501	31,129	139,228	1,009,105
170,776	139,232	101,778	205,140
89,713	104,057	98,803	101,596
			(百万円)
2,001,704	1,933,264	2,125,480	3,080,023
1,046,182	1,049,853	951,143	808,299
487,432	462,664	625,332	1,713,713
			(百万円)
45,260	116,931	159,336	507,762
-132,292	-54,867	-16,871	-148,571
62,715	-61,733	-125,483	-237,535
			(円)
-263.80	184.39	824.55	5,973.76
2,889.26	2,740.41	3,703.27	10,144.29
20.0	40.0	200.0	1,450.0
-	21.7%	24.3%	24.3%
-8.6%	6.6%	25.6%	86.0%
2.15	2.27	1.52	0.47
24.4%	23.9%	29.4%	55.6%
14,090,784.50	13,360,688.51	11,650,054.83	13,685,201.04
19.3	19.4	17.1	20.0
35,711	34,857	35,057	35,165

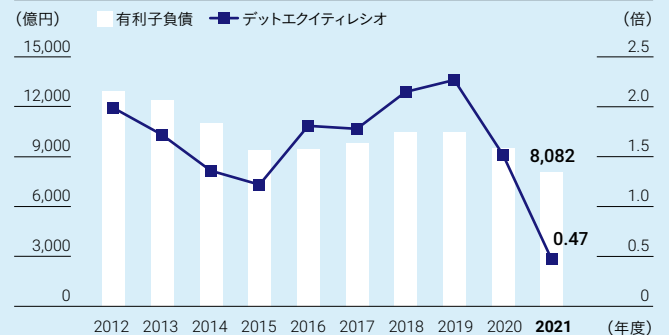
1株当たり配当金／当期純損益



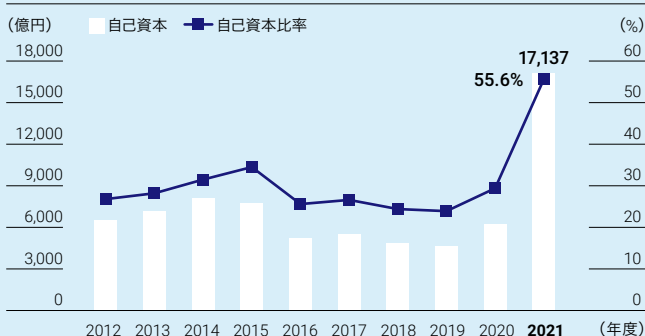
キャッシュ・フロー



有利子負債とデットエクイティレシオ (グロス)



自己資本／自己資本比率



格付け

(2022年6月末現在)

格付会社	種類	格付
日本格付研究所 (JCR)	長期発行体格付 (見通し)	A (ポジティブ)
	債券格付	A
格付投資情報センター (R&I)	発行体格付 (方向性)	A- (ポジティブ)
	長期	A-
	短期	a-1
Moody's	発行体格付 (見通し)	Ba1 (安定的)

主要財務・非財務情報 セグメント別

	2012年度	2013年度	2014年度	2015年度	2016年度	2017年度
売上高:						
定期船事業	¥ 441,863	¥ 617,494	¥ 696,352	¥ 706,366	¥ 585,904	¥ 691,433
ターミナル関連事業	140,804	-	-	-	-	-
航空運送事業	77,864	88,854	99,110	91,101	81,919	97,826
物流事業	366,829	431,567	486,919	496,509	461,361	512,332
不定期専用船事業	795,587	988,489	995,851	902,291	717,729	795,606
不動産業	10,423	9,946	9,504	9,781	9,439	7,941
客船事業	35,042	45,270	49,802	-	-	-
その他の事業	173,635	192,767	170,607	147,015	146,614	172,300
消去・全社	-144,950	-137,150	-106,327	-80,751	-79,087	-94,238
連結	1,897,101	2,237,239	2,401,820	2,272,315	1,923,881	2,183,201
経常損益:						
定期船事業	-9,433	-782	9,807	-321	-12,716	10,874
ターミナル関連事業	6,952	-	-	-	-	-
航空運送事業	-4,862	-7,371	699	1,585	2,631	1,811
物流事業	4,773	6,534	10,794	11,869	7,650	2,382
不定期専用船事業	18,623	54,884	60,082	46,595	-4,168	9,643
不動産業	3,940	3,824	3,257	3,379	12,079	2,659
客船事業	-3,744	717	2,117	-	-	-
その他の事業	1,475	672	-596	-53	-1,496	3,167
消去・全社	11	-55	-2,153	-2,997	-2,940	-2,522
連結	17,736	58,424	84,010	60,058	1,039	28,016
資産:						
定期船事業	280,701	452,479	499,804	419,247	401,983	405,307
ターミナル関連事業	166,070	-	-	-	-	-
航空運送事業	90,311	78,845	56,221	47,597	53,004	77,362
物流事業	217,455	237,998	274,382	250,303	255,189	277,919
不定期専用船事業	1,412,501	1,502,207	1,501,200	1,338,549	1,269,346	1,256,094
不動産業	57,372	53,841	56,835	63,542	56,266	58,854
客船事業	28,659	33,786	44,273	-	-	-
その他の事業	607,828	552,979	414,123	251,326	209,981	195,238
消去・全社	-430,536	-360,902	-277,012	-125,795	-201,587	-199,141
連結	2,430,364	2,551,236	2,569,828	2,244,772	2,044,183	2,071,636
減価償却費:						
定期船事業	12,607	16,858	17,660	20,173	17,646	13,770
ターミナル関連事業	4,789	-	-	-	-	-
航空運送事業	2,320	2,247	2,595	2,160	2,360	2,825
物流事業	6,376	7,327	8,043	8,202	7,175	8,355
不定期専用船事業	67,388	75,469	68,688	68,942	61,223	59,404
不動産業	909	917	1,090	1,118	1,056	1,259
客船事業	2,044	2,114	1,800	-	-	-
その他の事業	1,094	1,030	1,387	2,916	2,543	2,244
消去・全社	-8	-9	-220	-166	-1	-19
連結	97,522	105,956	101,045	103,347	92,004	87,839

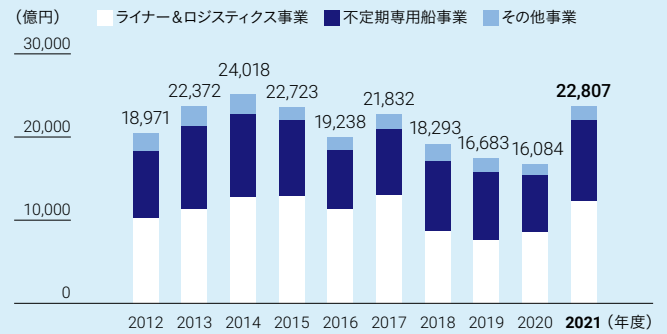
※ 2013年度より「ターミナル関連事業」は「定期船事業」に含めて表示する方法に変更し、また、一部の連結子会社の事業セグメントを「定期船事業」から「不定期専用船事業」に変更しています

※ 2015年度より「客船事業」は「その他の事業」に含めて表示しています

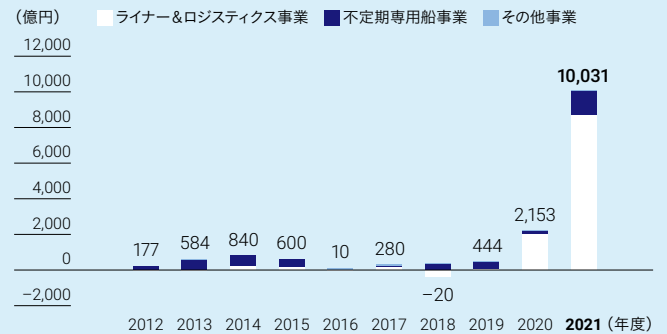
※ 事業区分変更前の数値はリスタートしていません

2018年度	2019年度	2020年度	2021年度
			(百万円)
¥ 286,339	¥ 202,248	¥ 170,537	¥ 190,552
-	-	-	-
56,750	75,157	122,459	188,731
525,826	476,326	561,234	847,492
841,358	819,807	681,564	974,556
7,617	7,346	6,884	4,207
-	-	-	-
188,158	165,690	129,789	170,405
-76,751	-78,220	-64,055	-95,169
1,829,300	1,668,355	1,608,414	2,280,775
-	-	-	-
-26,401	13,442	140,821	734,245
-	-	-	-
-15,969	-15,583	33,281	74,068
7,728	4,721	27,049	58,727
33,791	44,187	18,605	139,100
2,747	2,564	2,584	2,127
-	-	-	-
3,082	1,773	-2,251	-1,231
-7,031	-6,619	-4,754	-3,884
-2,052	44,486	215,336	1,003,154
-	-	-	-
361,893	296,981	428,685	945,345
-	-	-	-
64,122	63,205	65,535	141,904
281,834	281,608	348,707	418,931
1,285,305	1,269,819	1,271,637	1,497,120
57,328	54,948	52,400	27,764
-	-	-	-
171,748	159,032	173,614	221,454
-220,530	-192,330	-215,099	-172,497
2,001,704	1,933,264	2,125,480	3,080,023
-	-	-	-
11,754	11,668	9,891	9,818
-	-	-	-
4,485	4,006	3,232	5,651
9,088	19,881	19,913	21,003
60,465	65,982	63,293	63,356
1,285	1,355	1,366	702
-	-	-	-
2,672	1,216	1,159	1,109
-37	-53	-53	-46
89,713	104,057	98,803	101,596

売上高



経常損益



資産

