

## 自動車船

## 世界の主要船社 自動車専用船隊ランキング

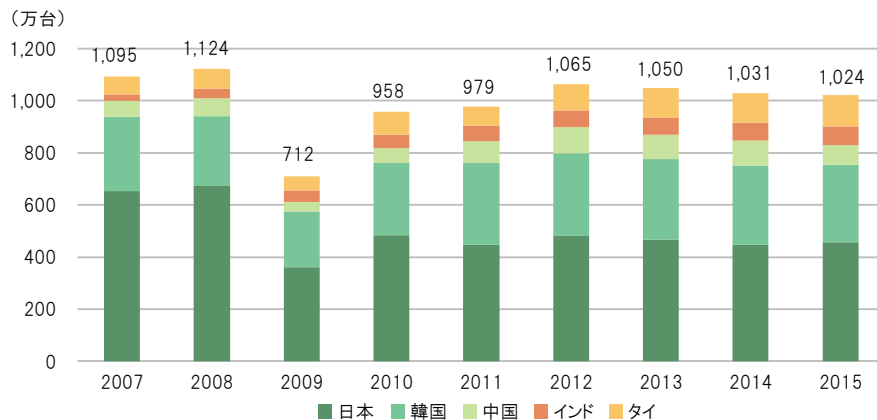
(2016年1月1日現在)

ランキング	会社名	隻数	シェア(%)	キャパシティ(台数)	シェア(%)
1	日本郵船	112	15.4%	668,000	16.3%
2	商船三井	98	13.5%	573,000	14.0%
3	川崎汽船	84	11.6%	471,000	11.5%
4	EUKOR	76	10.5%	504,000	12.3%
5	GRIM	58	8.0%	247,000	6.0%
6	GLOVIS	57	7.8%	337,000	8.2%
7	WWL	52	7.2%	345,000	8.4%
8	HAL	41	5.6%	264,000	6.5%
9	ECL	10	1.4%	38,000	0.9%
10	NEPTUN	9	1.2%	32,000	0.8%
10	UECC	9	1.2%	37,000	0.9%
12	NMCC	8	1.1%	43,000	1.1%
12	SALLAUM	8	1.1%	35,000	0.9%
12	トヨフジ海運	8	1.1%	43,000	1.1%
15	SCC	6	0.8%	35,000	0.9%
—	その他	67	9.2%	310,000	7.6%
合計		703		3,982,000	

出典: Hesnes Shipping As "The Car Carrier Market 2015"

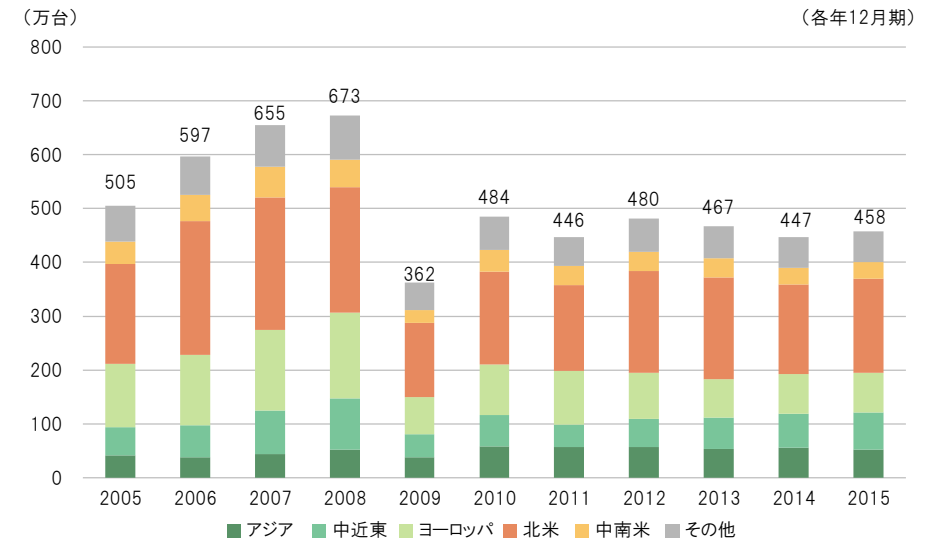
備考: キャパシティ2,000台以上の自動車船のみを対象としております。

## アジア主要国自動車輸出推移



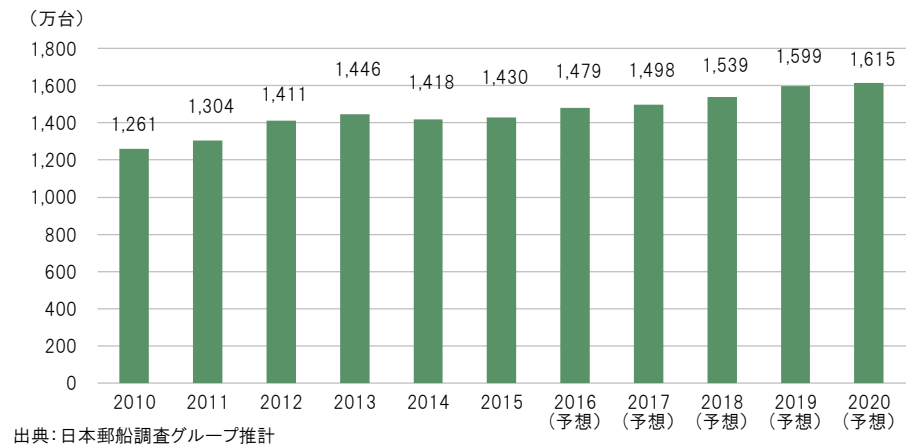
出典: 各国自動車工業会

## 日本の自動車輸出推移(仕向地別)



出典: 日本自動車工業会

## 世界自動車荷動き台数(地域間荷動き)



出典: 日本郵船調査グループ推計