

平成 16年 3月期

第3四半期財務情報(連結)

平成 16年 2月 12日

上場会社名

日本郵船株式会社

(コード番号 : 9101 東証・大証・名証各第一部)

(URL <http://www.nykline.co.jp>)

代表者 代表取締役社長 草刈 隆 郎
 問合せ先 財務グループ IR室長 伊藤 公 一 TEL (03) 3284 - 6008
 広報グループ長 永井 圭 造 TEL (03) 3284 - 5058

1. 四半期財務情報の作成等に係る事項

会計処理の方法の最近連結会計年度における認識の方法との相違の有無 : 有
 一部簡便的な方法を採用しております。

連結範囲及び持分法の適用の異動状況

平成15年3月期比 連結(新規) 34 社 (除外) 4 社 持分法(新規) 0 社 (除外) 1 社

2. 平成16年3月期第3四半期(9ヶ月間)の業績概況(平成 15年 4月 1日 ~ 平成 15年 12月 31日)

(1)経営成績(連結)の進捗状況

(百万円未満切捨て)

	売 上 高		営 業 利 益		経 常 利 益	
	百万円	%	百万円	%	百万円	%
平成16年3月期第3四半期	1,032,269	10.6	69,443	20.3	56,884	29.6
平成15年3月期第3四半期(参考)	933,587	-	57,712	-	43,886	-
平成15年3月期(参考)	1,249,242		69,122		50,344	

	四半期(当期)純利益		1株当たり 四半期(当期)純利益	潜在株式調整後1株当たり 四半期(当期)純利益
	百万円	%	円 銭	円 銭
平成16年3月期第3四半期	34,455	234.8	28.20	-
平成15年3月期第3四半期(参考)	10,290	-	8.39	-
平成15年3月期(参考)	14,292		11.48	-

(注) 1. 売上高、営業利益、経常利益、四半期(当期)純利益におけるパーセント表示は、対前年同期増減率です。なお、四半期財務情報の開示は、当連結会計年度より実施しておりますが、参考数値として前年同期実績を記載し、増減比較を行っております。

2. 潜在株式調整後1株当たり四半期(当期)純利益については、潜在株式がないため記載しておりません。

(2)財政状態(連結)の変動状況

	総 資 産	株 主 資 本	株主資本比率	1株当たり株主資本
	百万円	百万円	%	円 銭
平成16年3月期第3四半期	1,371,550	337,394	24.6	276.18
平成15年3月期第3四半期(参考)	1,313,788	291,690	22.2	238.73
平成15年3月期(参考)	1,287,170	288,363	22.4	235.81

(注) 四半期財務情報の開示は、当連結会計年度より実施しておりますが、参考数値として前年同期実績を記載しております。

3. 平成16年 3月期の連結業績予想(平成 15年 4月 1日 ~ 平成 16年 3月 31日)

	予想売上高	予想営業利益	予想経常利益	予想当期純利益
	百万円	百万円	百万円	百万円
通 期	1,370,000	86,000	70,000	33,000

(参考)連結業績予想の前提 : 為替レート(第4四半期) 105円 / US \$ 燃料油単価(第4四半期) US \$ 165 / MT

(注) 上記の予想は、当社が現時点において合理的と判断する一定の前提に基づいており、実際の業績は見通しと大きく異なる結果となる可能性があります。

経営成績(連結)の進捗状況に関する定性的情報等

当第3四半期までの業績は、売上高10,322億円(前年同期9,335億円)、営業利益694億円(同577億円)、経常利益568億円(同438億円)、四半期純利益344億円(同102億円)となりました。

(概況)

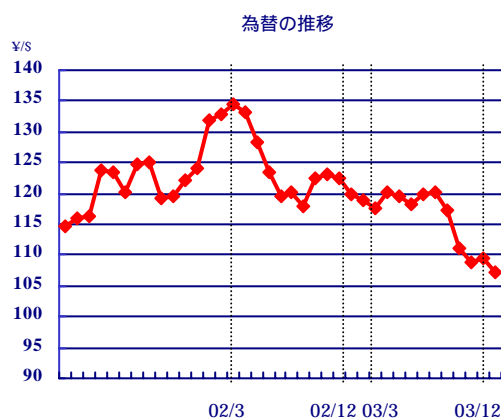
連結売上高は、主として海運業部門の全体的な積高と運賃単価増による増収と、コアビジネスとして注力している物流事業およびターミナル事業の拡大により、前年同期比10.6%増となりました。売上原価および販売費及び一般管理費も増加しましたが、コスト削減努力もあり、営業利益は前年同期比20.3%増となりました。また、支払利息の減少等により営業外収支が改善し、経常利益は前年同期比29.6%増となりました。さらに固定資産の売却により特別利益が増加する一方、特別損失が固定資産の処分の減少等により大幅に減少し、税金等188億円、および少数株主利益16億円を控除した四半期純利益は、前年同期比234.8%増となりました。

なお、為替と消費燃料油単価の変動が経常利益に与える影響は以下の通りです。

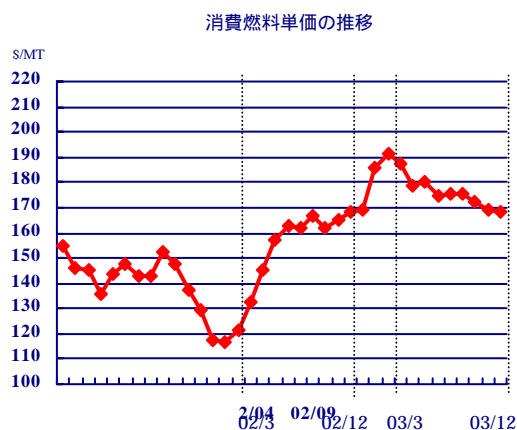
	当第3四半期 (9ヶ月間)	前第3四半期 (9ヶ月間)	差額	影響額
平均為替レート	¥116.09/米ドル	¥123.42/米ドル	¥7.33 円高	55億円
消費燃料油単価	\$175.62/MT	\$157.68/MT	\$17.94 高	40億円

注) 為替変動の影響額は1米ドル当たり1円の変動で経常利益が年間約10億円変動します。

消費燃料油単価変動の影響額は1トン当たり1米ドルの変動で経常利益が年間約3億円変動します。



期間:2001/1 ~ 2004/1



期間:2001/1 ~ 2003/12

(セグメント別概況)

< 海運業 >

(単位: 億円)

	当第3四半期 (9ヶ月間)	売上高 前第3四半期 (9ヶ月間)	増減率	前期
定期船部門	2,874	2,459	16.9%	3,234
不定期船部門	2,985	2,779	7.4%	3,640
タンカー部門	723	739	2.2%	1,022

定期船部門

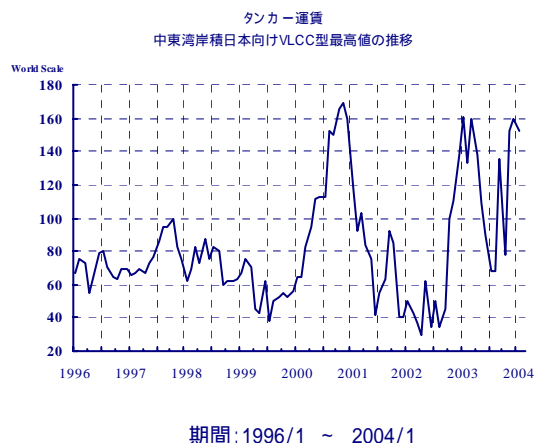
アジアより北米・欧州向けを中心にコンテナ輸送の大幅な需要増を受けて、当社グループのコンテナ船の荷動きは好調に推移しました。堅調な荷動きと船舶需給の引き締まりを背景に、北米航路・欧州航路で運賃水準の修復が行われ、燃料油価格の高騰等による運航コストの増加を吸収して、業績は大幅に伸長しました。第3四半期においても好調な荷動きと修復した運賃水準が引き続き維持されました。

不定期専用船部門

自動車専用船を含む長期契約ビジネスは取引の約7割を占め、売上高・利益ともに堅調に推移しました。一方、スポットビジネスにおいては、船型、水域を問わず運賃市況の歴史的水準への高騰につれて、借船料も値上がりしたため、一部の契約では利益面での圧迫を受けるものも生まれましたが、部門全体としては中間期に引き続き第3四半期も堅調な業績を維持しました。

タンカー部門

原油・LNG輸送部門を中心に既存契約の着実な更新及び新規契約の獲得に加えて、運航船の効率・安全運航の徹底に努めました。第3四半期も順調に稼動した長期契約ビジネスを中心に、中間期に引き続き堅調な業績を維持しました。



< 物流事業 >

成長著しいアジア・中国地域において域内自動車物流の取り組みを本格化させました。その他、倉庫および内陸輸送能力の強化、或いは事業の地域統轄会社を立ち上げる等、北米・欧州等の各地域で将来の収益拡大に向けたインフラ整備と新規ビジネスの拡大に努めました。また航空貨物の分野においては、荷況は引き続き堅調に推移しました。業績としては売上高は増加したものの新規事業の立ち上げに係るコスト負担が重く、利益は前年同期を下回りました。

< 客船事業 >

未だ続く9月11日米国同時多発テロの後遺症に加えて、イラク戦争・SARSの流行と次々に集客に悪影響を及ぼす出来事が発生し、また、昨年6月に竣工した「クリスタル・セレニティー」の初期費用が一時的に生じたことなどから、積極的な営業推進とコスト削減努力にもかかわらず、売上高・利益ともに前年同期を大きく下回る結果となりました。

< ターミナル関連事業 >

一昨年10月に買収したセレス社の連結、上海や大連での完成車ターミナル事業への参画等、今後の業容拡大に向けて積極的に取り組みを進めています。業績については、新規連結会社の増と活発なコンテナ荷動きによる取扱量の増加に伴い前年同期比売上高は増加したものの、新規投資の償却負担と北米の港湾スト等の今期への影響により利益は減少となりました。

< その他 >

船舶用機械器具卸売業・曳船業が中心の海運周辺事業は、売上高・利益はともに前年同期比微増となりました。不動産業は、市況が低迷するなかで空室・賃料低下を極力抑え、前年同期比売上高・利益の減少を最小限に留めました。情報処理サービス業・石油販売業・旅行業等のその他の事業は前年同期比増収減益となりました。

四半期連結(要約)貸借対照表

日本郵船株式会社

(単位:百万円)

科 目	当第3四半期 (平成15年12月31日)		前 期 (平成15年3月31日)		増減金額	前第3四半期 (平成14年12月31日)	
	金 額	構成比	金 額	構成比		金 額	構成比
(資産の部)		%		%			%
流動資産							
現金及び預金	73,876		80,788		6,912	106,451	
受取手形及び営業未収金	164,788		148,551		16,237	140,299	
有 価 証 券	4,638		10,703		6,064	7,682	
た な 卸 資 産	19,483		20,107		624	18,056	
繰 延 及 び 前 払 費 用	39,070		34,252		4,817	35,279	
繰 延 税 金 資 産	5,763		2,347		3,416	2,419	
そ の 他	66,427		57,213		9,214	60,338	
貸 倒 引 当 金	3,682		3,735		52	3,165	
流動資産合計	370,365	27.0	350,228	27.2	20,137	367,360	28.0
固定資産							
(有形固定資産)							
船 舶	472,713		464,533		8,179	475,957	
建 物 及 び 構 築 物	67,164		65,644		1,519	61,344	
機 械 装 置 及 び 運 搬 具	18,408		18,408		0	14,144	
器 具 及 び 備 品	6,954		6,161		792	5,826	
土 地	66,915		62,202		4,713	60,579	
建 設 仮 勘 定	25,276		27,210		1,933	21,993	
そ の 他	7,775		6,999		775	5,298	
有形固定資産合計	665,207	48.5	651,159	50.6	14,048	645,144	49.0
(無形固定資産)							
借 地 権	1,973		1,971		2	1,971	
ソ フ ト ウ ェ ア	11,088		9,754		1,334	9,574	
連 結 調 整 勘 定	7,777		9,546		1,769	1,829	
そ の 他	7,544		7,582		37	3,066	
無形固定資産合計	28,383	2.1	28,853	2.2	469	16,440	1.3
(投資その他の資産)							
投 資 有 価 証 券	237,131		184,013		53,117	215,786	
長 期 貸 付 金	11,105		4,961		6,144	7,462	
繰 延 税 金 資 産	8,110		9,302		1,191	5,150	
そ の 他	54,639		62,025		7,385	59,867	
貸 倒 引 当 金	3,564		3,646		82	3,610	
投資その他の資産合計	307,423	22.4	256,655	20.0	50,767	284,657	21.7
固定資産合計	1,001,014	73.0	936,669	72.8	64,345	946,242	72.0
繰 延 資 産	170	0.0	272	0.0	102	185	0.0
資 産 合 計	1,371,550	100.0	1,287,170	100.0	84,380	1,313,788	100.0

(注)四半期財務情報の開示は、当連結会計年度より実施しておりますが、参考数値として前年同期実績を記載しております。

日本郵船株式会社

(単位:百万円)

科 目	当第3四半期 (平成15年12月31日)		前 期 (平成15年3月31日)		増減金額	前第3四半期 (平成14年12月31日)	
	金 額	構成比	金 額	構成比		金 額	構成比
(負債の部)		%		%			%
流動負債							
支払手形及び営業未払金	135,383		124,298		11,085	127,177	
社債短期償還金	10,000		21,000		11,000	42,500	
短期借入金	147,540		121,472		26,068	123,652	
コマーシャル・ペーパー	20,000		-		20,000	5,000	
未払法人税等	20,497		12,587		7,910	11,495	
繰延税金負債	521		2,121		1,600	2,574	
前受金	37,592		38,971		1,379	35,418	
賞与引当金	4,550		6,212		1,662	4,217	
その他	48,557		43,856		4,700	43,519	
流動負債合計	424,643	30.9	370,521	28.8	54,122	395,555	30.1
固定負債							
社債	112,005		122,004		9,998	92,000	
長期借入金	401,879		426,921		25,042	459,468	
繰延税金負債	16,657		4,061		12,596	3,426	
退職給付引当金	19,603		18,725		878	19,548	
役員退職慰労引当金	2,067		2,853		786	2,680	
特別修繕引当金	4,949		5,368		419	5,063	
日本国際博覧会展出引当金	11		-		11	-	
その他	29,440		26,182		3,257	22,817	
固定負債合計	586,615	42.8	606,117	47.1	19,501	605,005	46.1
負債合計	1,011,259	73.7	976,638	75.9	34,620	1,000,561	76.2
(少数株主持分)	22,897	1.7	22,168	1.7	728	21,537	1.6
(資本の部)							
資本金	88,531	6.4	88,531	6.9	-	88,531	6.7
資本剰余金	94,421	6.9	94,421	7.3	0	94,421	7.2
利益剰余金	145,697	10.6	122,271	9.5	23,425	117,898	9.0
その他有価証券評価差額金	24,195	1.8	4,180	0.3	28,375	3,226	0.2
為替換算調整勘定	12,393	0.9	9,726	0.8	2,667	9,432	0.7
自己株式	3,056	0.2	2,953	0.2	103	2,953	0.2
資本合計	337,394	24.6	288,363	22.4	49,030	291,690	22.2
負債、少数株主持分及び資本合計	1,371,550	100.0	1,287,170	100.0	84,380	1,313,788	100.0

(注)四半期財務情報の開示は、当連結会計年度より実施しておりますが、参考数値として前年同期実績を記載しております。

四半期連結(要約)損益計算書

日本郵船株式会社

(単位:百万円)

科 目	当第3四半期 〔自平成15年 4月 1日 至平成15年12月31日〕		前第3四半期 〔自平成14年 4月 1日 至平成14年12月31日〕		増減金額	前 期 〔自平成14年4月 1日 至平成15年3月31日〕	
	金 額	百分比	金 額	百分比		金 額	百分比
売 上 高	1,032,269	100.0	933,587	100.0	98,682	1,249,242	100.0
売 上 原 価	848,176	82.2	773,050	82.8	75,126	1,037,373	83.0
売上総利益	184,092	17.8	160,536	17.2	23,556	211,869	17.0
販売費及び一般管理費	114,649	11.1	102,824	11.0	11,825	142,746	11.5
営業利益	69,443	6.7	57,712	6.2	11,731	69,122	5.5
営業外収益							
受取利息及び配当金	3,542		4,599		1,056	5,406	
持分法による投資利益	1,797		930		866	1,472	
その他営業外収益	3,034		3,753		719	5,842	
営業外収益計	8,374	0.8	9,284	1.0	910	12,721	1.0
営業外費用							
支払利息	13,881		15,599		1,718	20,145	
その他営業外費用	7,051		7,510		458	11,354	
営業外費用計	20,933	2.0	23,110	2.5	2,176	31,499	2.5
経常利益	56,884	5.5	43,886	4.7	12,997	50,344	4.0
特別利益							
固定資産売却益	3,264		2,276		988	5,415	
その他特別利益	1,453		2,230		776	3,046	
特別利益計	4,718	0.4	4,506	0.5	211	8,462	0.7
特別損失							
固定資産処分損	3,135		5,219		2,084	5,981	
その他特別損失	3,466		16,151		12,684	20,178	
特別損失計	6,601	0.6	21,371	2.3	14,769	26,159	2.1
税金等調整前四半期(当期)純利益	55,000	5.3	27,021	2.9	27,979	32,647	2.6
法人税等	18,847	1.8	14,243	1.5	4,603	15,257	1.2
少数株主利益	1,697	0.2	2,487	0.3	789	3,097	0.3
四半期(当期)純利益	34,455	3.3	10,290	1.1	24,165	14,292	1.1

(注)四半期財務情報の開示は、当連結会計年度より実施しておりますが、参考数値として前年同期実績を記載し、増減比較を行っております。

事業の種類別セグメント情報

当第3四半期(自平成15年4月1日 至平成15年12月31日)

(単位:百万円)

	海運業	物流事業	客船事業	ターミナル関連事業	海運周辺事業	不動産業	その他の事業	計	消去又は全社	連結
売上高										
(1) 外部顧客に対する売上高	656,657	210,382	21,531	58,853	27,903	7,792	49,149	1,032,269	-	1,032,269
(2) セグメント間の内部売上高又は振替高	1,501	858	-	14,664	3,146	1,699	26,585	48,457	48,457	-
計	658,158	211,241	21,531	73,518	31,050	9,491	75,734	1,080,726	48,457	1,032,269
営業費用	588,921	208,605	26,181	72,761	31,250	7,022	76,529	1,011,271	48,445	962,826
営業利益又は損失()	69,237	2,636	4,650	756	199	2,468	794	69,454	11	69,443
経常利益又は損失()	58,086	2,591	5,493	347	85	2,615	475	58,014	1,130	56,884

前第3四半期(自平成14年4月1日 至平成14年12月31日)

(単位:百万円)

	海運業	物流事業	客船事業	ターミナル関連事業	海運周辺事業	不動産業	その他の事業	計	消去又は全社	連結
売上高										
(1) 外部顧客に対する売上高	596,662	185,609	23,932	38,415	28,747	9,032	51,188	933,587	-	933,587
(2) セグメント間の内部売上高又は振替高	1,080	498	-	11,508	1,902	1,694	23,512	40,197	40,197	-
計	597,742	186,108	23,932	49,924	30,649	10,726	74,701	973,784	40,197	933,587
営業費用	548,002	181,743	22,986	48,074	30,854	8,071	76,362	916,095	40,220	875,875
営業利益又は損失()	49,739	4,364	945	1,849	205	2,655	1,660	57,688	23	57,712
経常利益又は損失()	36,538	4,447	131	1,750	11	2,722	1,691	47,006	3,119	43,886

前期(自平成14年4月1日 至平成15年3月31日)

(単位:百万円)

	海運業	物流事業	客船事業	ターミナル関連事業	海運周辺事業	不動産業	その他の事業	計	消去又は全社	連結
売上高										
(1) 外部顧客に対する売上高	788,084	260,352	30,543	50,790	39,626	11,102	68,741	1,249,242	-	1,249,242
(2) セグメント間の内部売上高又は振替高	1,636	926	-	15,235	2,778	2,710	31,218	54,506	54,506	-
計	789,721	261,278	30,543	66,026	42,404	13,813	99,960	1,303,748	54,506	1,249,242
営業費用	728,901	255,166	31,120	64,958	42,114	10,380	102,012	1,234,655	54,535	1,180,119
営業利益又は損失()	60,819	6,112	577	1,067	290	3,433	2,051	69,093	29	69,122
経常利益又は損失()	42,854	6,186	1,961	878	598	3,551	1,291	53,400	3,056	50,344

(注) 1. 事業区分の方法

日本標準産業分類を参考とした役務の種類・性質の類似性に経営組織との一体性を加味して区分しております。

2. 各事業区分に属する主要な事業・役務の名称

海運業 外航・沿海貨物海運業、船舶貸渡業、運送代理店(在外、当社企業集団業務専業)

物流事業 倉庫業、貨物運送取扱業

客船事業 客船の保有・運航業

ターミナル関連事業 コンテナターミナル業、港湾運送業

海運周辺事業 運送代理店(内国、当社企業集団業務非専業)、曳船業、機械器具卸売業(船舶用)、その他運輸付帯サービス業(船舶運航管理等)

不動産業 不動産の賃貸・管理・販売業

その他の事業 情報処理サービス業、石油製品の卸売業、旅行業、航空運送業、その他

3. 営業費用の中の共通費は、すべてセグメント別に配賦しております。

4. 四半期財務情報の開示は、当連結会計年度より実施しておりますが、参考数値として前年同期実績を記載しております。

四半期個別(要約)貸借対照表

日本郵船株式会社

(単位:百万円)

科 目	当第3四半期 (平成15年12月31日)		前 期 (平成15年3月31日)		増減金額	前第3四半期 (平成14年12月31日)	
	金 額	構成比 %	金 額	構成比 %		金 額	構成比 %
(資産の部)							
流動資産							
現金及び預金	8,579		28,469		19,889	29,219	
営業未収金	52,670		50,921		1,748	49,581	
短期貸付金	48,467		46,569		1,898	47,533	
立替金	1,621		1,160		461	1,282	
貯蔵品	8,794		10,508		1,713	9,792	
繰延及び前払費用	31,220		29,440		1,780	31,995	
代理店債権	8,124		6,588		1,535	8,390	
繰延税金資産	4,900		3,970		929	3,823	
その他	9,587		8,384		1,203	16,341	
貸倒引当金	14,295		12,648		1,647	12,870	
流動資産合計	159,671	19.1	173,365	21.8	13,693	185,091	22.9
固定資産							
(有形固定資産)							
船舶	120,628		135,284		14,656	139,307	
建物	25,499		30,138		4,638	27,218	
器具及び備品	1,409		1,228		181	1,038	
土地	40,022		40,965		942	39,739	
建設仮勘定	2,975		1,165		1,810	1,448	
その他	1,802		2,107		305	2,275	
有形固定資産合計	192,338	23.0	210,890	26.6	18,551	211,027	26.1
(無形固定資産)							
借地権	513		1,098		584	1,098	
ソフトウェア	9,088		7,916		1,172	7,815	
その他	762		786		24	820	
無形固定資産合計	10,364	1.2	9,802	1.2	562	9,735	1.2
(投資その他の資産)							
投資有価証券	178,980		133,795		45,185	144,688	
関係会社株式	153,652		134,115		19,536	135,114	
関係会社出資金	1,005		841		164	463	
長期貸付金	121,537		95,026		26,510	87,072	
繰延税金資産	-		12,693		12,693	11,678	
その他	27,554		32,008		4,453	32,126	
貸倒引当金	7,374		8,315		940	7,423	
投資その他の資産合計	475,355	56.7	400,164	50.4	75,190	403,721	49.8
固定資産合計	678,058	80.9	620,856	78.2	57,201	624,484	77.1
繰延資産							
社債発行費	167		268		100	184	
繰延資産合計	167	0.0	268	0.0	100	184	0.0
資産合計	837,897	100.0	794,490	100.0	43,407	809,760	100.0

(注)四半期財務情報の開示は、当事業年度より実施しておりますが、参考数値として前年同期実績を記載しております。

日本郵船株式会社

(単位:百万円)

科 目	当第3四半期 (平成15年12月31日)		前 期 (平成15年3月31日)		増減金額	前第3四半期 (平成14年12月31日)	
	金 額	構成比	金 額	構成比		金 額	構成比
(負債の部)		%		%			%
流動負債							
営業未払金	47,599		46,313		1,286	48,973	
社債短期償還金	10,000		21,000		11,000	42,500	
短期借入金	47,444		49,772		2,328	55,230	
コマーシャル・ペーパー	20,000		-		20,000	5,000	
未払金	2,215		2,393		177	1,759	
未払法人税等	14,660		7,630		7,030	6,777	
前受金	18,031		20,540		2,509	19,205	
預り金	25,079		20,595		4,484	21,349	
代理店債務	1,230		1,561		331	974	
賞与引当金	1,399		2,434		1,034	1,326	
その他	4,145		3,727		417	8,123	
流動負債合計	191,806	22.9	175,969	22.1	15,837	211,220	26.1
固定負債							
社債	110,800		120,800		10,000	90,800	
長期借入金	212,156		221,942		9,785	229,627	
繰延税金負債	987		-		987	-	
退職給付引当金	1,124		391		733	962	
役員退職慰労引当金	735		1,364		628	1,315	
特別修繕引当金	4,363		4,662		299	4,344	
日本国際博覧会出展引当金	11		-		11	-	
その他	18,730		15,965		2,765	15,912	
固定負債合計	348,910	41.6	365,126	46.0	16,216	342,963	42.4
負債合計	540,717	64.5	541,096	68.1	378	554,183	68.5
(資本の部)							
資本金	88,531	10.6	88,531	11.1	-	88,531	10.9
資本剰余金							
資本準備金	93,198	11.1	93,198	11.7	-	93,198	11.5
利益剰余金	96,478	11.5	79,988	10.1	16,489	74,953	9.3
利益準備金	13,146		13,146		-	13,146	
任意積立金							
配当準備積立金	50		50		-	50	
特別償却積立金	6,892		8,888		1,995	8,888	
投資損失積立金	4		5		0	5	
圧縮記帳積立金	4,043		2,745		1,297	2,745	
圧縮記帳特別勘定積立金	-		1,385		1,385	1,385	
別途積立金	28,324		28,324		-	28,324	
四半期(当期)未処分利益	44,016		25,443		18,573	20,408	
その他有価証券評価差額金	22,014	2.7	5,388	0.7	27,403	1,808	0.2
自己株式	3,042	0.4	2,934	0.3	107	2,913	0.4
資本合計	297,180	35.5	253,394	31.9	43,786	255,577	31.5
負債及び資本合計	837,897	100.0	794,490	100.0	43,407	809,760	100.0

(注)四半期財務情報の開示は、当事業年度より実施しておりますが、参考数値として前年同期実績を記載しております。

四半期個別(要約)損益計算書

日本郵船株式会社

(単位:百万円)

科 目	当第3四半期 〔自平成15年4月1日〕 〔至平成15年12月31日〕		前第3四半期 〔自平成14年4月1日〕 〔至平成14年12月31日〕		増減金額	前 期 〔自平成14年4月1日〕 〔至平成15年3月31日〕	
	金 額	百分比	金 額	百分比		金 額	百分比
営 業 収 益		%		%			%
海 運 業 収 益	555,579		534,512		21,066	701,831	
そ の 他 事 業 収 益	7,056		7,254		197	9,641	
営業収益計	562,636	100.0	541,767	100.0	20,868	711,473	100.0
営 業 費 用							
海 運 業 費 用	475,704		470,131		5,573	618,730	
そ の 他 事 業 費 用	5,215		5,168		46	6,945	
一 般 管 理 費	29,233		27,963		1,270	36,472	
営業費用計	510,153	90.7	503,262	92.9	6,890	662,147	93.1
営業利益	52,482	9.3	38,504	7.1	13,978	49,325	6.9
営 業 外 収 益							
受 取 利 息 及 び 配 当 金	3,818		7,255		3,436	10,032	
そ の 他 営 業 外 収 益	727		613		113	1,326	
営業外収益計	4,545	0.8	7,869	1.5	3,323	11,358	1.6
営 業 外 費 用							
支 払 利 息	7,250		8,515		1,264	10,895	
そ の 他 営 業 外 費 用	4,561		3,770		790	6,038	
営業外費用計	11,812	2.1	12,285	2.3	473	16,934	2.4
経常利益	45,216	8.0	34,087	6.3	11,128	43,749	6.1
特 別 利 益							
固 定 資 産 売 却 益	1,593		167		1,425	505	
投 資 有 価 証 券 売 却 益	496		1,135		639	1,207	
そ の 他 特 別 利 益	439		320		119	3,514	
特別利益計	2,529	0.4	1,623	0.3	905	5,226	0.7
特 別 損 失							
固 定 資 産 処 分 損	495		380		114	563	
関 係 会 社 整 理 損	234		2,864		2,629	2,531	
投 資 有 価 証 券 評 価 損	122		6,069		5,946	6,608	
関 係 会 社 株 式 評 価 損	199		1,686		1,487	1,856	
貸 倒 引 当 金 繰 入 額	1,691		7,152		5,461	9,124	
傭 船 解 約 金	-		1,641		1,641	2,853	
そ の 他 特 別 損 失	145		2,878		2,733	3,109	
特別損失計	2,888	0.5	22,673	4.2	19,785	26,647	3.7
税引前四半期(当期)純利益	44,856	7.9	13,037	2.4	31,819	22,328	3.1
法 人 税 等	17,585	3.1	5,460	1.0	12,124	9,714	1.3
四半期(当期)純利益	27,271	4.8	7,577	1.4	19,694	12,614	1.8
前 期 繰 越 利 益	22,854	4.1	17,441	3.2	5,413	17,441	2.4
自 己 株 式 処 分 差 損	-	-	-	-	-	2	0.0
中 間 配 当 額	6,109	1.1	4,609	0.9	1,499	4,609	0.6
四半期(当期)未処分利益	44,016	7.8	20,408	3.7	23,608	25,443	3.6

(注)四半期個別情報の開示は、当事業年度より実施しておりますが、参考数値として前年同期実績を記載し、増減比較を行っております。

参考資料

金額はすべて億円未満切り捨ての表示となっております。

1. 四半期毎の業績の推移 (連結)

平成16年3月期

	第1四半期	第2四半期	第3四半期	第4四半期
	自平成15年4月1日 至平成15年6月30日	自平成15年7月1日 至平成15年9月30日	自平成15年10月1日 至平成15年12月31日	自平成16年1月1日 至平成16年3月31日
売上高	3,265 億円	3,534 億円	3,522 億円	億円
営業利益	196	248	250	
経常利益	170	203	195	
四半期純利益	87	125	131	
1株当たり四半期純利益	7.18 円	10.25 円	10.78 円	円
潜在株式調整後1株当たり 四半期純利益	-	-	-	
総資産	12,889 億円	13,517 億円	13,715 億円	億円
株主資本	2,988	3,335	3,373	
1株当たり株主資本	244.60 円	272.97 円	276.18 円	円

平成15年3月期(参考)

	第1四半期	第2四半期	第3四半期	第4四半期
	自平成14年4月1日 至平成14年6月30日	自平成14年7月1日 至平成14年9月30日	自平成14年10月1日 至平成14年12月31日	自平成15年1月1日 至平成15年3月31日
売上高	- 億円	- 億円	3,189 億円	3,156 億円
営業利益	-	-	164	114
経常利益	-	-	133	64
四半期純利益	-	-	25	40
1株当たり四半期純利益	- 円	- 円	2.04 円	3.09 円
潜在株式調整後1株当たり 四半期純利益	-	-	-	-
総資産	- 億円	- 億円	13,137 億円	12,871 億円
株主資本	-	-	2,916	2,883
1株当たり株主資本	- 円	- 円	238.73 円	235.81 円

(注) 1. 平成15年3月期第1・第2四半期は参考となる数値を算出しておりません。なお、上記各四半期毎の業績(売上高・営業利益・経常利益・四半期純利益)は、第1四半期、6ヶ月間累計(中間期)、9ヶ月間累計(第3四半期)、12ヶ月間累計(通期)の各数値をベースとして差し引きすることにより算出しております。

2. 潜在株式調整後1株当たり四半期純利益については、潜在株式がないため記載しておりません。

2.為替情報 (連結)

	当第3四半期	前第3四半期	増減	前期
期中平均レート	¥116.09 /米ドル	¥123.42 /米ドル	¥7.33 円高	¥122.29 /米ドル
期末レート	¥107.13 /米ドル	¥119.90 /米ドル	¥12.77 円高	¥120.20 /米ドル

	平成15年9月	平成14年9月	増減	平成14年12月
期末レート	¥111.25 /米ドル	¥122.60 /米ドル	¥11.35 円高	¥119.90 /米ドル
	¥129.19 /ユーロ	¥120.37 /ユーロ	¥8.82 円安	¥125.08 /ユーロ

(注)主な海外連結子会社の決算期末レートを示しております。

3.燃料油情報 (連結)

	当第3四半期	前第3四半期	増減()
消費燃料油単価	\$175.62/MT	\$157.68/MT	\$17.94

4.有利子負債残高 (連結)

(単位:億円)

	当第3四半期	前期	増減()	前第3四半期
借入金	5,494	5,483	10	5,831
社債	1,220	1,430	209	1,345
コマーシャル・ペーパー	200	-	200	50
合計	6,914	6,913	0	7,226

5.海運業収益・費用の内訳(日本郵船単体)

(単位:億円)

	当第3四半期	構成比	前第3四半期	構成比	増減金額	増減比
運賃	4,299	77.4%	4,090	76.5%	209	5.1%
貸船料	1,011	18.2%	1,032	19.3%	20	2.0%
その他	244	4.4%	222	4.2%	22	10.0%
海運業収益計	5,555	100.0%	5,345	100.0%	210	3.9%
運航費	2,278	47.9%	2,214	47.1%	64	2.9%
船費	181	3.8%	182	3.9%	1	0.7%
借船料	1,948	41.0%	1,964	41.8%	16	0.8%
その他	349	7.3%	340	7.2%	9	2.7%
海運業費用計	4,757	100.0%	4,701	100.0%	55	1.2%